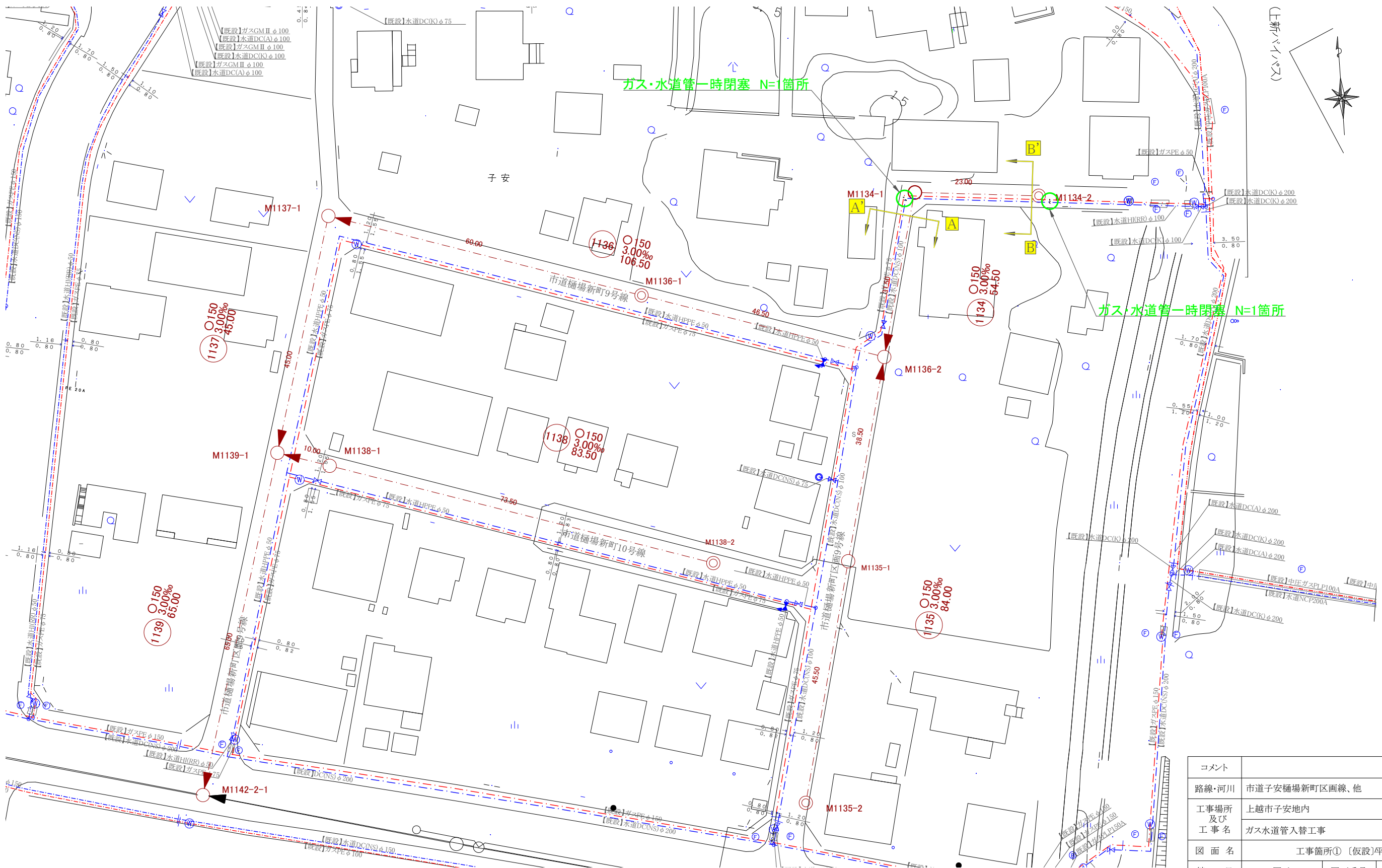
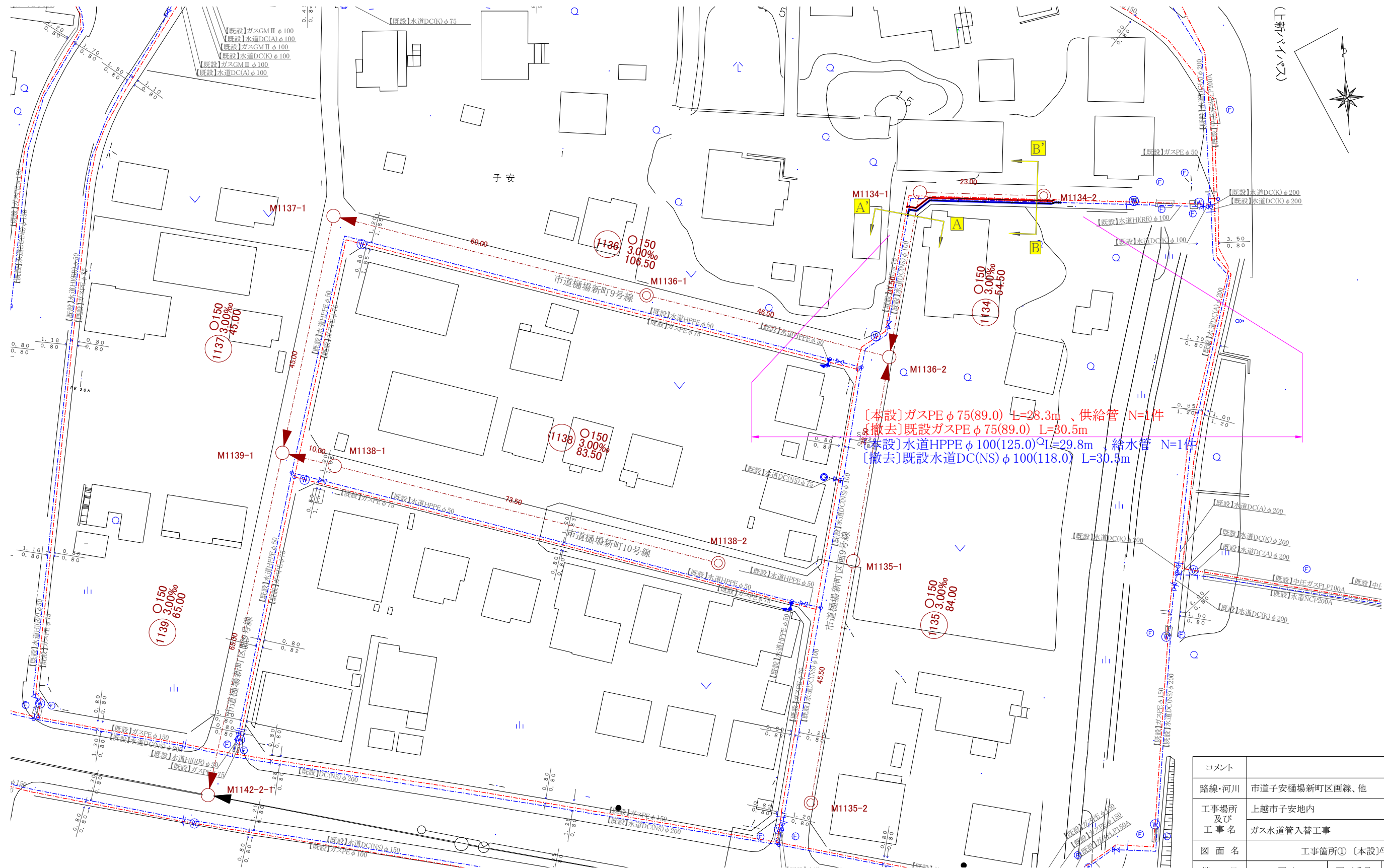


工事箇所①
〔仮設〕平面図 S=1:500



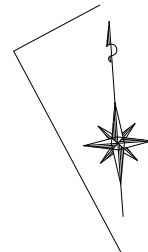
コメント				
路線・河川	市道子安樋場新町区画線、他			
工事場所及び工事名	上越市子安地内 ガス水道管入替工事			
図面名	工事箇所① 〔仮設〕平面図			
縮尺	図示	図面番号	5-1	
課長	副課長	係長	検査	設計
上越市ガス水道局				

工事箇所①
〔本設〕平面図 S=1:500



コメント				
路線・河川	市道子安樋場新町区画線、他			
工事場所及び工事名	上越市子安地内 ガス水道管入替工事			
図面名	工事箇所① 〔本設〕平面図			
縮尺	図示	図面番号	5-2	
課長	副課長	係長	検査	設計
上越市ガス水道局				

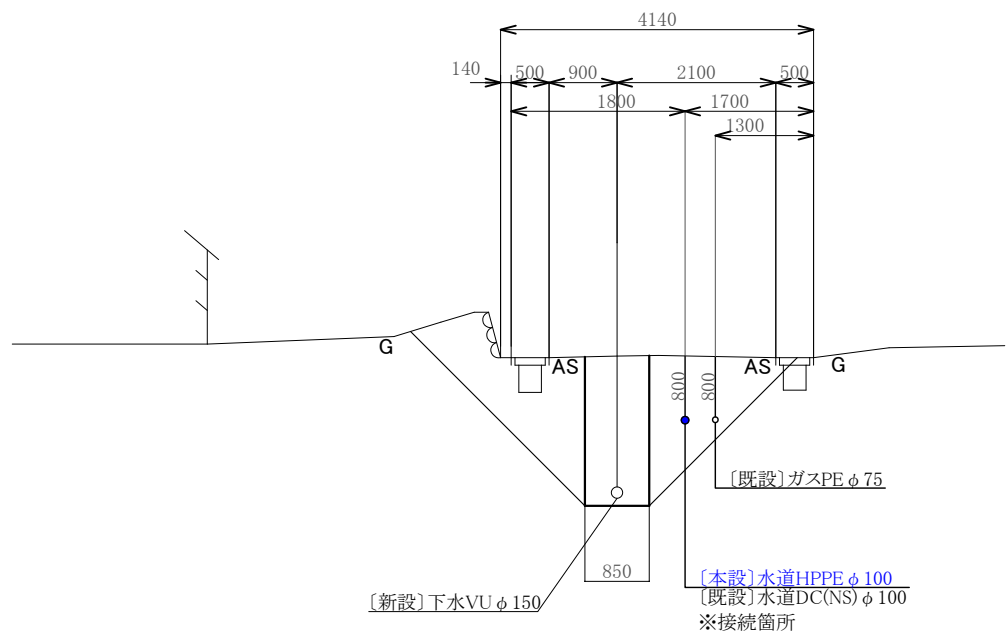
工事箇所②
〔撤去〕平面図 S=1:500



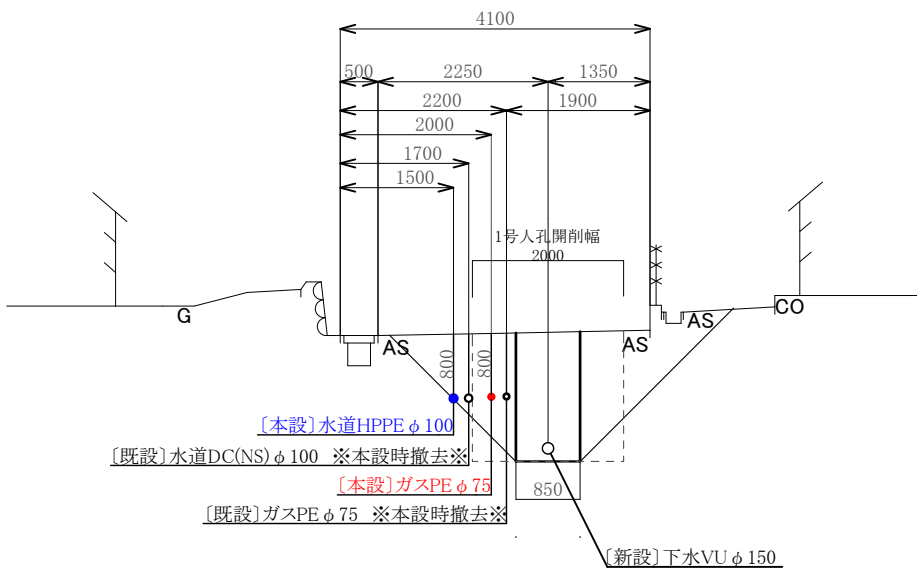
コメント					
路線・河川	市道子安樋場新町区画線、他				
工事場所 及び 工 事 名	上越市子安地内				
	ガス水道管入替工事				
図 面 名	工事箇所②〔撤去〕平面図				
縮 尺	図示		図面番号		5-3
課 長	副課長	係	長	検 査	設 計
上 越 市 ガ ス 水 道 局					

横断面図 S=1:100

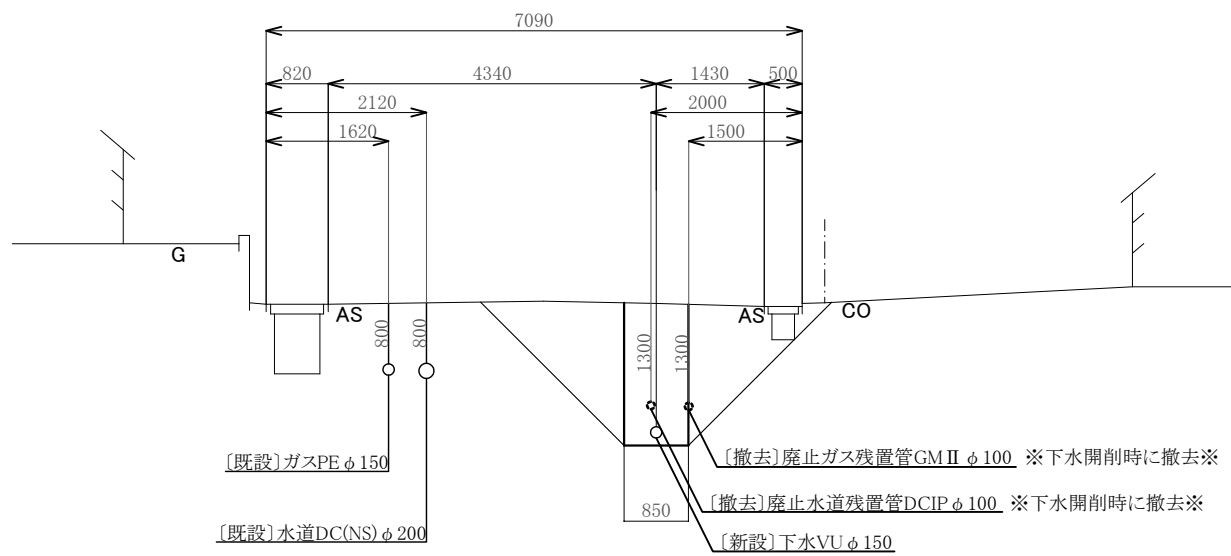
A - A'



B - B'



C - C'



コメント				
路線・河川	市道子安樋場新町区画線、他			
工事場所 及び 工事名	上越市子安地内 ガス水道管入替工事			
図面名	横断面図			
縮尺	図示	図面番号	5-4	
課長	副課長	係長	検査	設計
上越市ガス水道局				

配管詳細図 S=Free

工事箇所①

〔仮設〕(一時閉塞)

〔本設〕

＜ガス＞

＜ガス＞

<水道>

<水道>

工事箇所②

(既設) 廃止ガス残置管 GM II $\phi 100$ --- →

〔既設〕廃止水道残置管DCIP $\phi 100$ --- \rightarrow

GMⅡ形カップ B.N.P無 100mm

〔既設〕廃止ガス残置管GMⅡφ100

〔既設〕廃止水道残置管DCⅡφ100

コメント					
路線・河川	市道子安樋場新町区画線、他				
工事場所 及び 工 事 名	上越市子安地内				
	ガス水道管入替工事				
図 面 名	配管詳細図				
縮 尺	図示	図面番号	5-5		
課 長	副課長	係 長	検 査	設 計	
上 越 市 ガ ス 水 道 局					