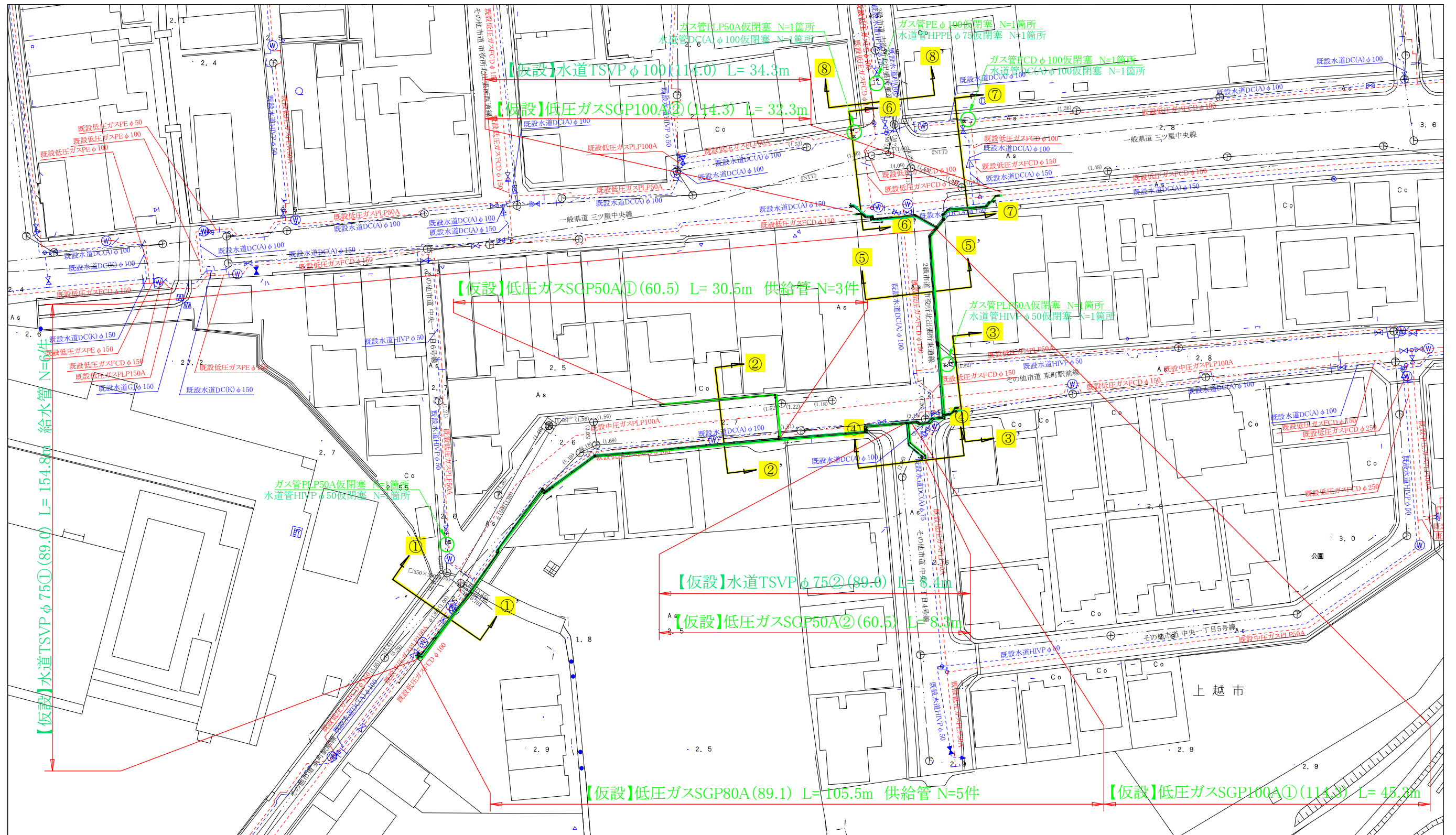



【仮設】平面図 S=1:500



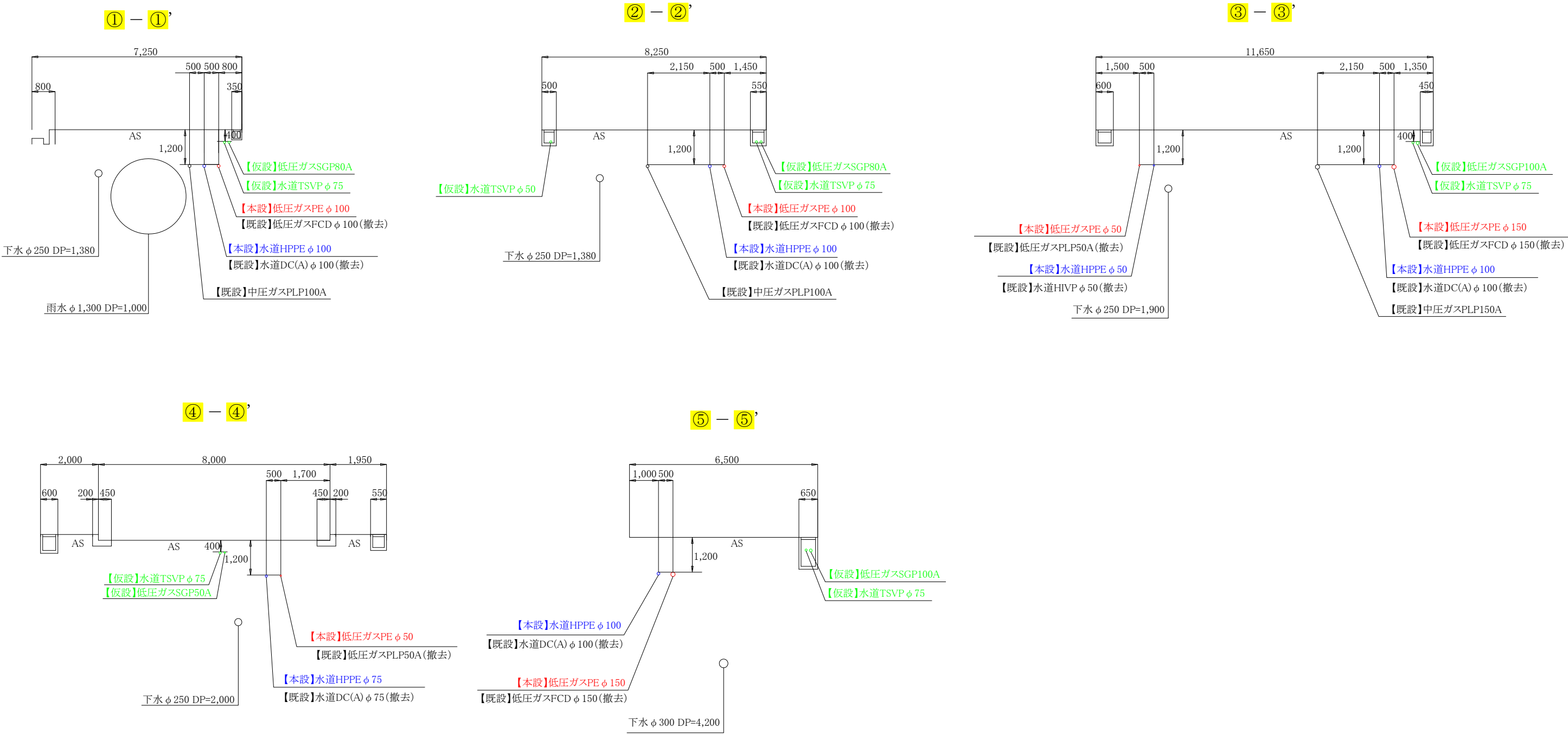
コメント					
路線・河川	一般県道三ツ屋中央線他				
工事場所 及び 工事名	上越市 中央1丁目他 地内				
	ガス水道管入替工事				
図面名	【仮設】平面図				
縮尺	図示		図面番号		8-1
課長	副課長	係長	検査	設計	
上越市ガス水道局					

N



コメント					
路線・河川	一般県道三ツ屋中央線他				
工事場所 及び 工事名	上越市 中央1丁目 地内				
	ガス水道管入替工事				
図面名	【本設】平面図				
縮尺	図示		図面番号		8-2
課長	副課長	係	長	検査	設計
上越市ガス水道局					

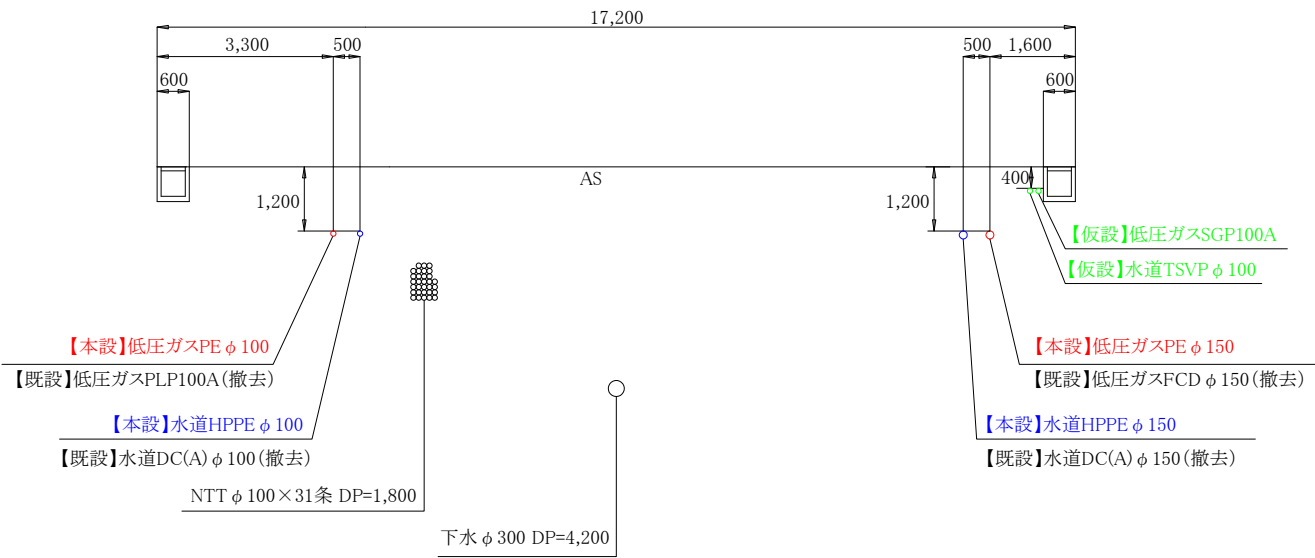
横断図(1) S=1:100



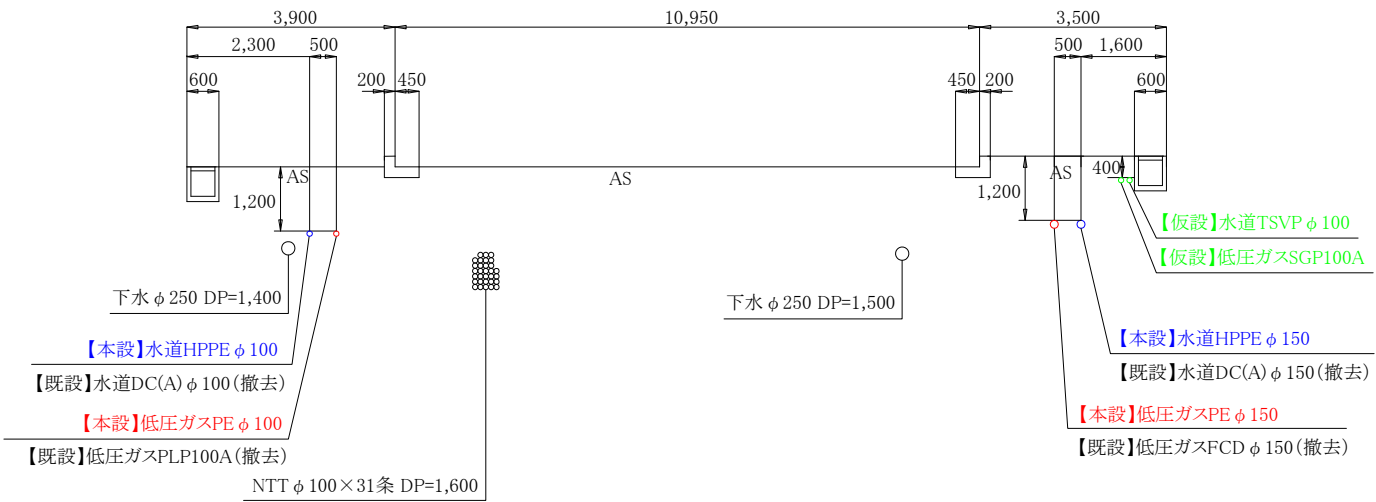
コメント					
路線・河川	一般県道三ツ屋中央線他				
工事場所 及び 工 事 名	上越市 中央1丁目 地内				
	ガス水道管入替工事				
図 面 名	横断図(1)				
縮 尺	図示		図面番号		8-3
課 長	副課長	係 長	検 査	設 計	
上 越 市 ガ ス 水 道 局					

横断図(2) S=1:100

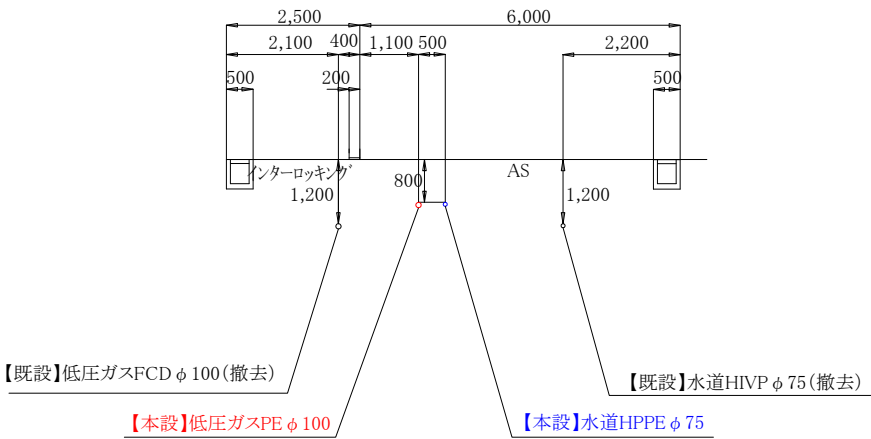
⑥ — ⑥’



⑦ — ⑦’

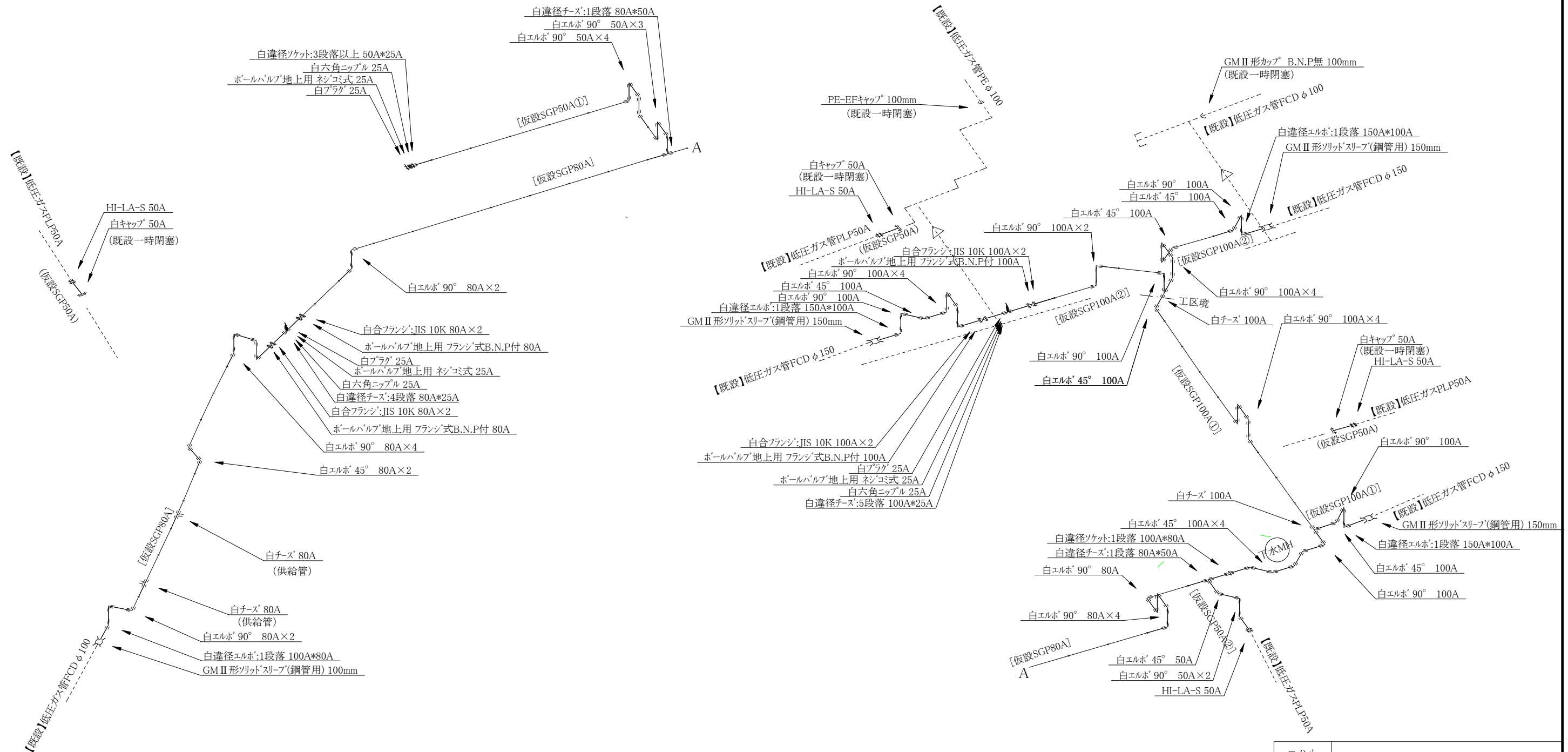


⑧ — ⑧’



コメント					
路線・河川	一般県道三ツ屋中央線他				
工事場所 及び 工 事 名	上越市 中央1丁目 地内				
	ガス水道管入替工事				
図 面 名	横断図(2)				
縮 尺	図示		図面番号		8-4
課 長	副課長	係 長	検 査	設 計	
上 越 市 ガ ス 水 道 局					

【仮設】ガス配管詳細図 S=FREE

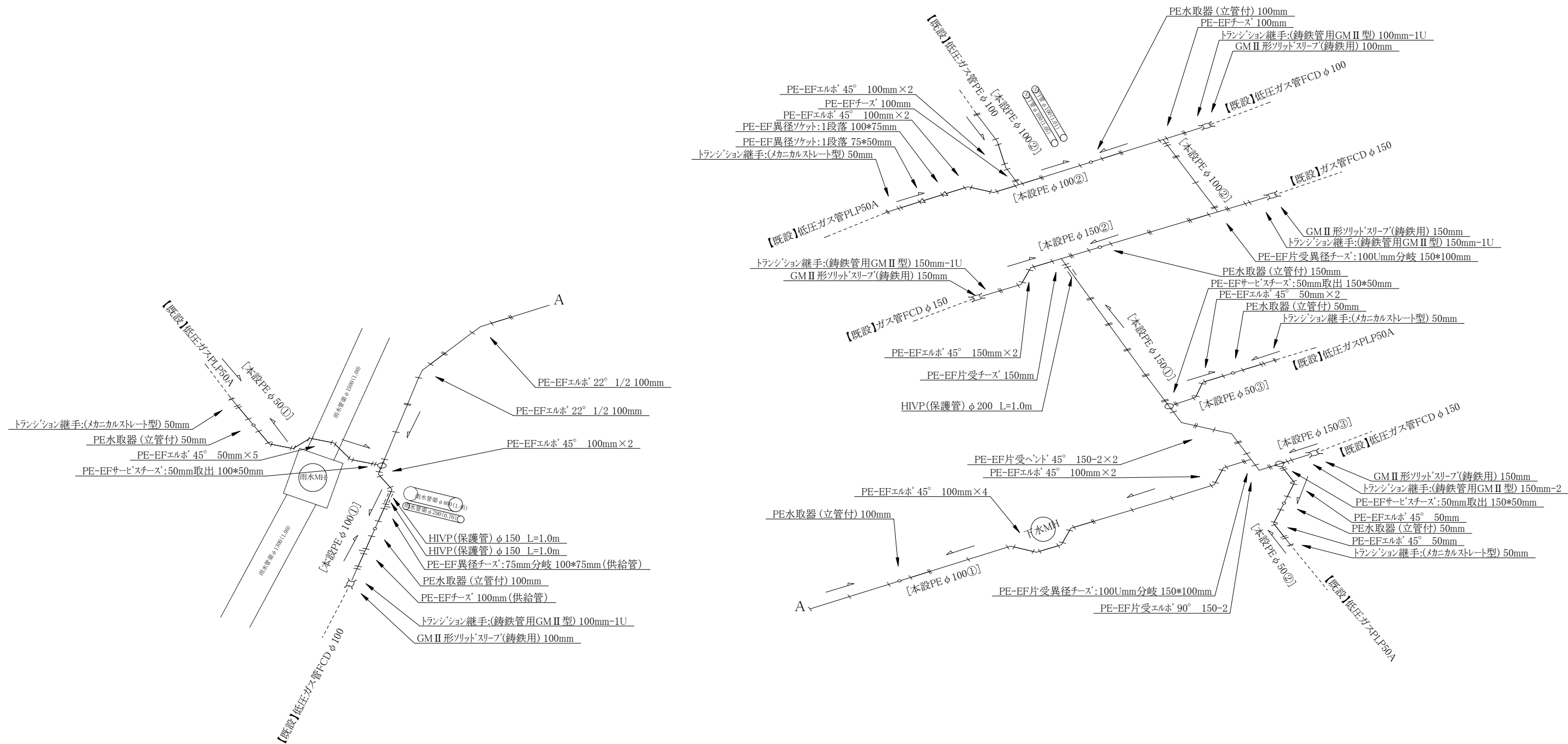


コメント					
路線・河川	一般県道三ツ屋中央線他				
工事場所 及び 工事名	上越市 中央1丁目 地内				
	ガス水道管入替工事				
図面名	【仮設】ガス配管詳細図				
縮尺	図示	図面番号		8-5	
課長	副課長	係長	検査	設計	
上越市ガス水道局					

[illegible]

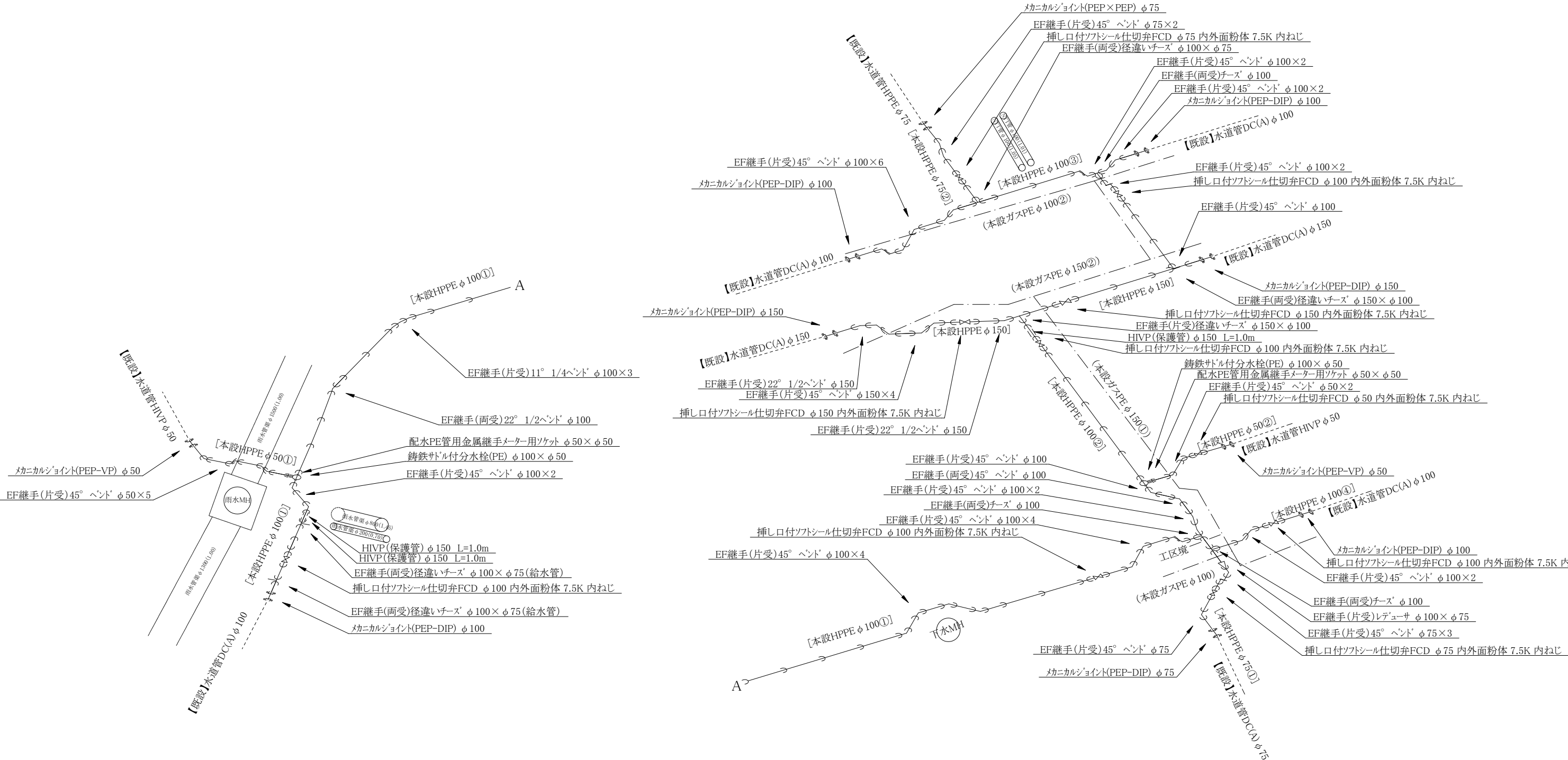
コメント				
路線・河川	一般県道三ツ屋中央線他			
工事場所 及び 工事名	上越市 中央1丁目 地内			
	ガス水道管入替工事			
図 面 名	【仮設】水道配管詳細図			
縮 尺	図示	図面番号	8-6	
課 長	副課長	係 長	検 査	設 計
上 越 市 ガ ス 水 道 局				

【本設】ガス配管詳細図 S=FREE

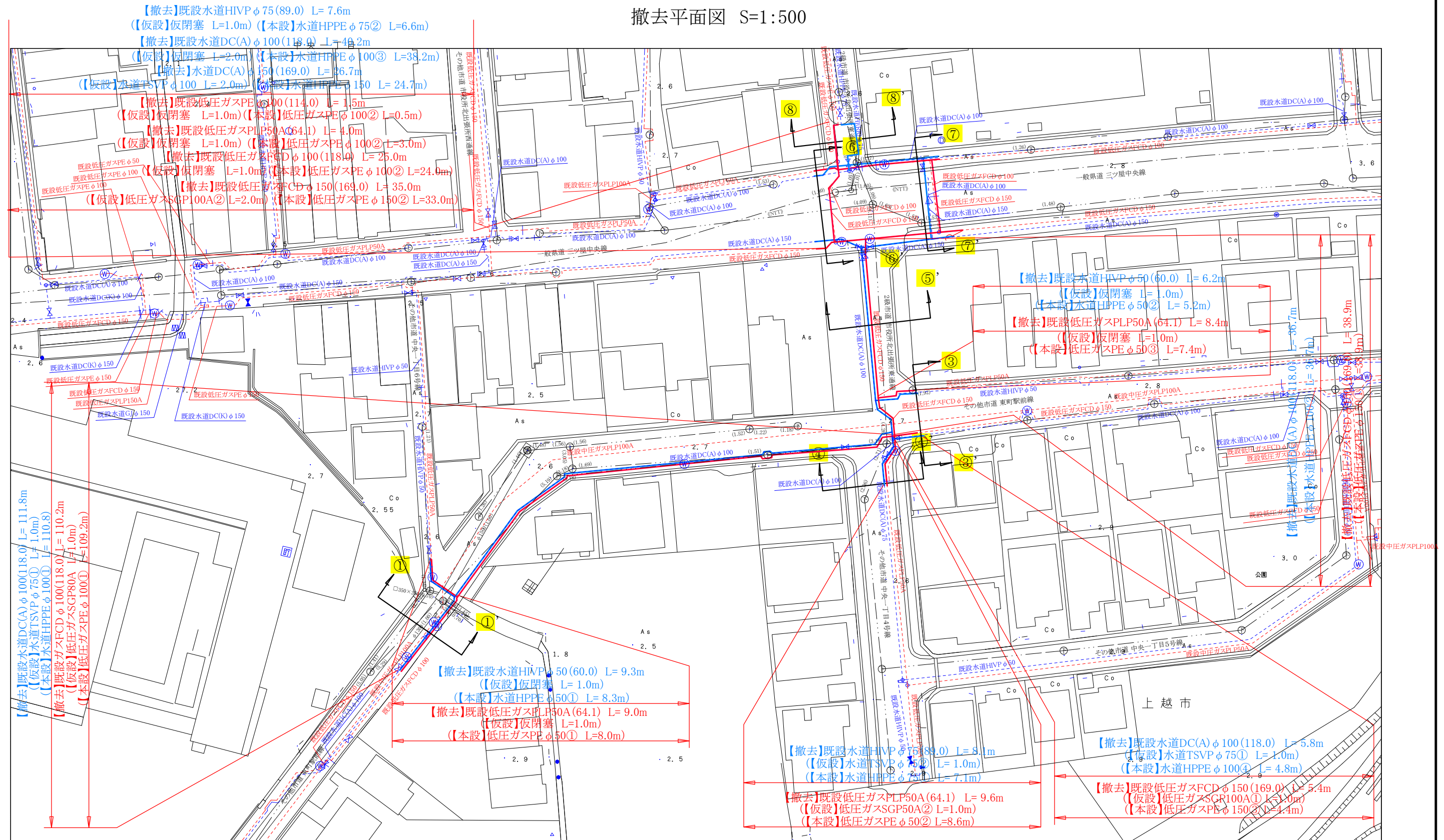


コメント					
路線・河川	一般県道三ツ屋中央線他				
工事場所 及び 工事名	上越市 中央1丁目 地内				
	ガス水道管入替工事				
図面名	【本設】ガス配管詳細図				
縮尺	図示		図面番号		8-7
課長	副課長	係長	検査	設計	
上越市ガス水道局					

【本設】水道配管詳細図 S=FREE

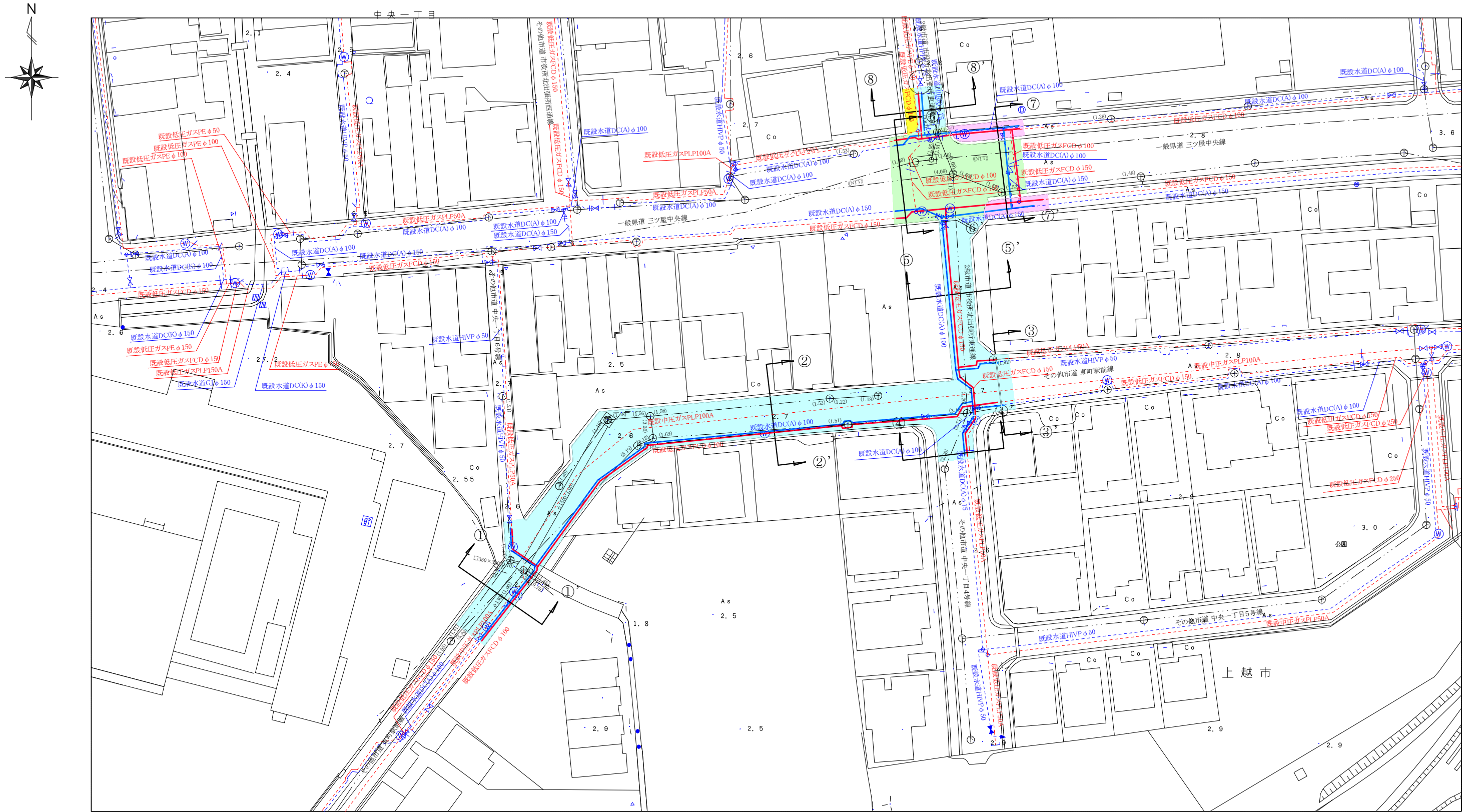


コメント					
路線・河川	一般県道三ツ屋中央線他				
工事場所 及び 工事名	上越市 中央1丁目 地内				
	ガス水道管入替工事				
図面名	【本設】水道配管詳細図				
縮尺	図示		図面番号		8-8
課長	副課長	係長	検査	設計	
上越市ガス水道局					



コメント					
路線・河川	一般県道三ツ屋中央線				
工事場所 及び 工事名	上越市 中央1丁目 地内				
	ガス水道管入替工事(実施)設計書				
図 面 名	撤去平面図				
縮 尺	図示		図面番号		X-X
課 長	副課長	係 長	検 査	設 計	
上 越 市 ガ ス 水 道 局					

舗装本復旧平面図 S=1:500



本復旧面積

県道N5
打換工 : 346㎡ (ガス:173㎡ 水道:173㎡)
(仮復旧部:66㎡ (ガス:48㎡ 水道:18㎡))
(影響部: 280㎡ (ガス:125㎡ 水道:155㎡))

県道歩道
打換工 : 76㎡ (ガス:38㎡ 水道:38㎡)

市道
打換工 : 1160㎡ (ガス:580㎡ 水道:580㎡)

市歩道
インターロッキング
ブロック工 : 16㎡ (ガス:16㎡ 水道:0㎡)
(仮復旧部:3㎡ (ガス:3㎡ 水道:0㎡))
(影響部: 13㎡ (ガス:13㎡ 水道:0㎡))

舗装版切断(AS) L= 66m (ガス:33m 水道:33m)
区画線設置(実 線15cm) L=2000m(ガス:1000m 水道:1000m)
区画線設置(ゼブラ30cm) L= 78m (ガス:39m 水道:39m)
区画線設置(文字) L= 48m (ガス:24m 水道:24m)