

【仮設】水道管TSVP φ 50①(60.0) L=88.2m 給水管 N=3件  
【仮設】低圧ガス管SGP50A①(60.5) L=90.3m 供給管 N=2件

【仮設】平面図 S=1:500

【仮設】水道管TSVP② φ 50(60.0) L=5.1m

【仮設】水道管TSVP φ 50③(60.0) L=7.7m

【仮設】低圧ガス管SGP φ 50②(60.5) L=7.1m

【仮設】水道管TSVP φ 50④(60.0) L=7.7m

【仮設】水道管TSVP φ 100(114.0) L=17.9m

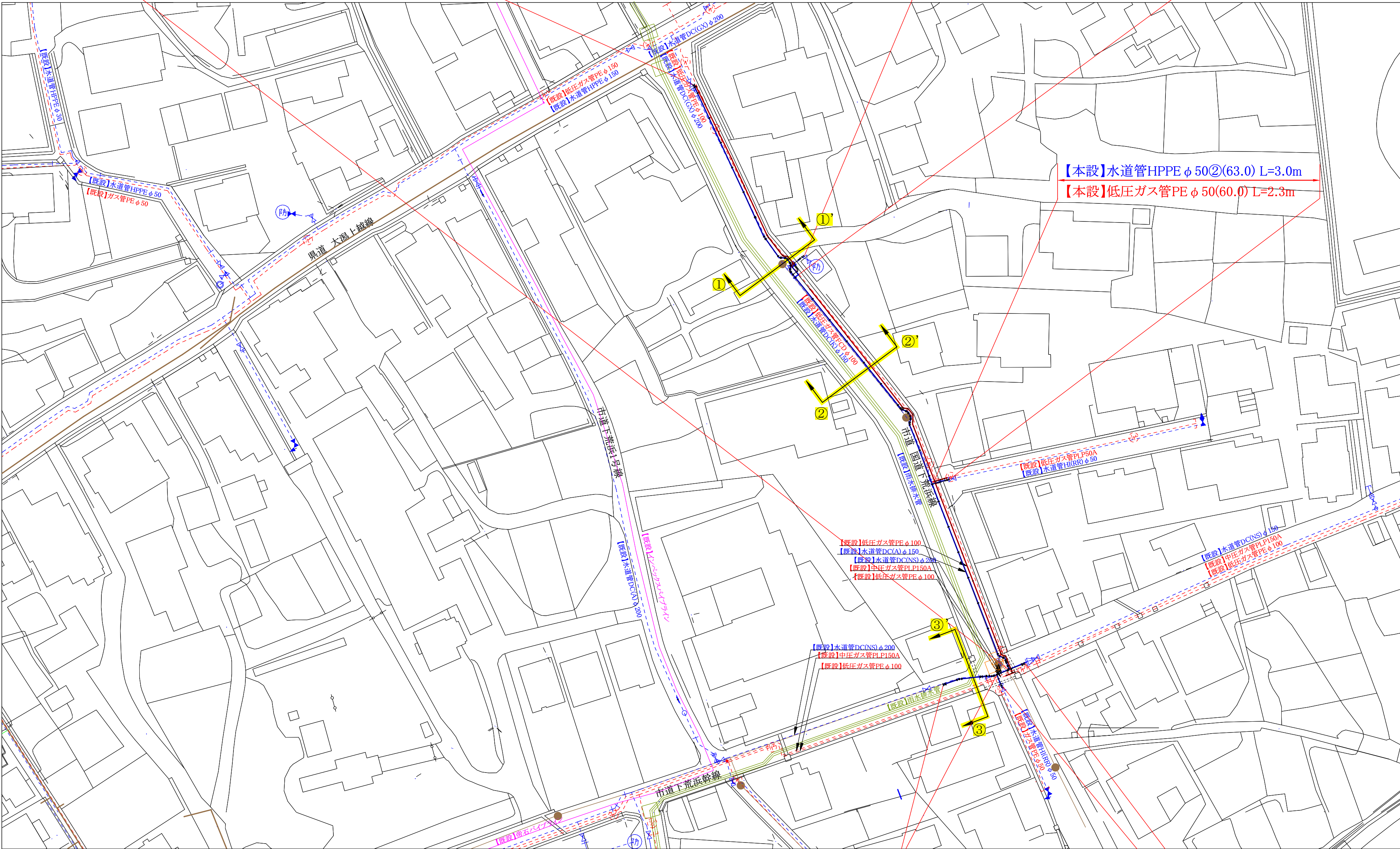
コメント				
路線・河川	市道 国道下荒浜線			
工事場所 及び 工事名	上越市大字下荒浜地内 ガス水道管入替(第1工区)工事			
図面名	【仮設】平面図			
縮尺	図示	図面番号	7-1	
課長	副課長	係長	検査	設計
上越市ガス水道局				



【本設】水道管DC(GX)φ200①(220.0) L=124.4m 給水管 N=3件  
【本設】低圧ガス管PEφ100①(114.0) L=124.7m 供給管 N=3件

【本設】平面図 S=1:500

【本設】水道管HPPEφ50①(63.0) L=6.2m



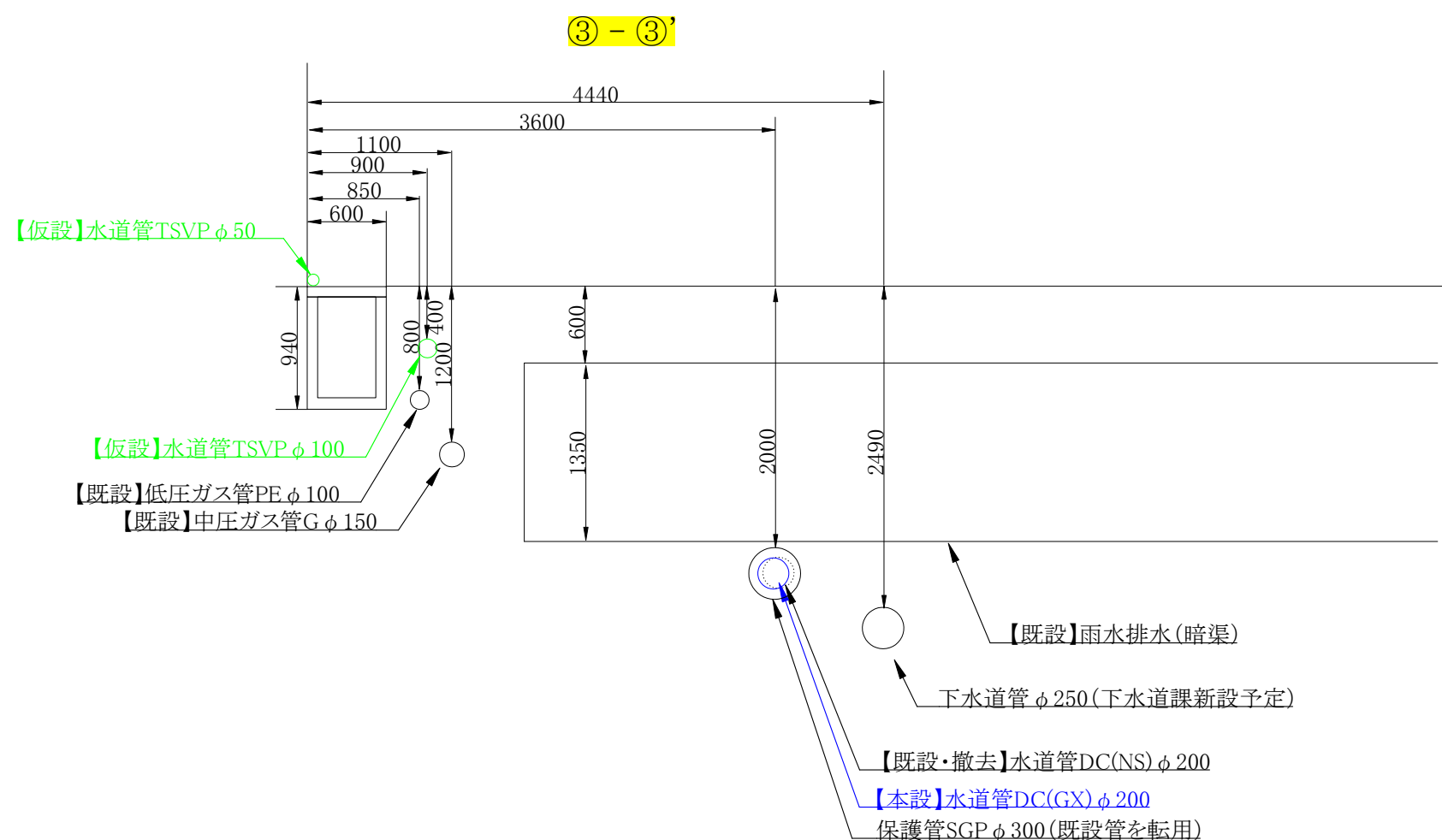
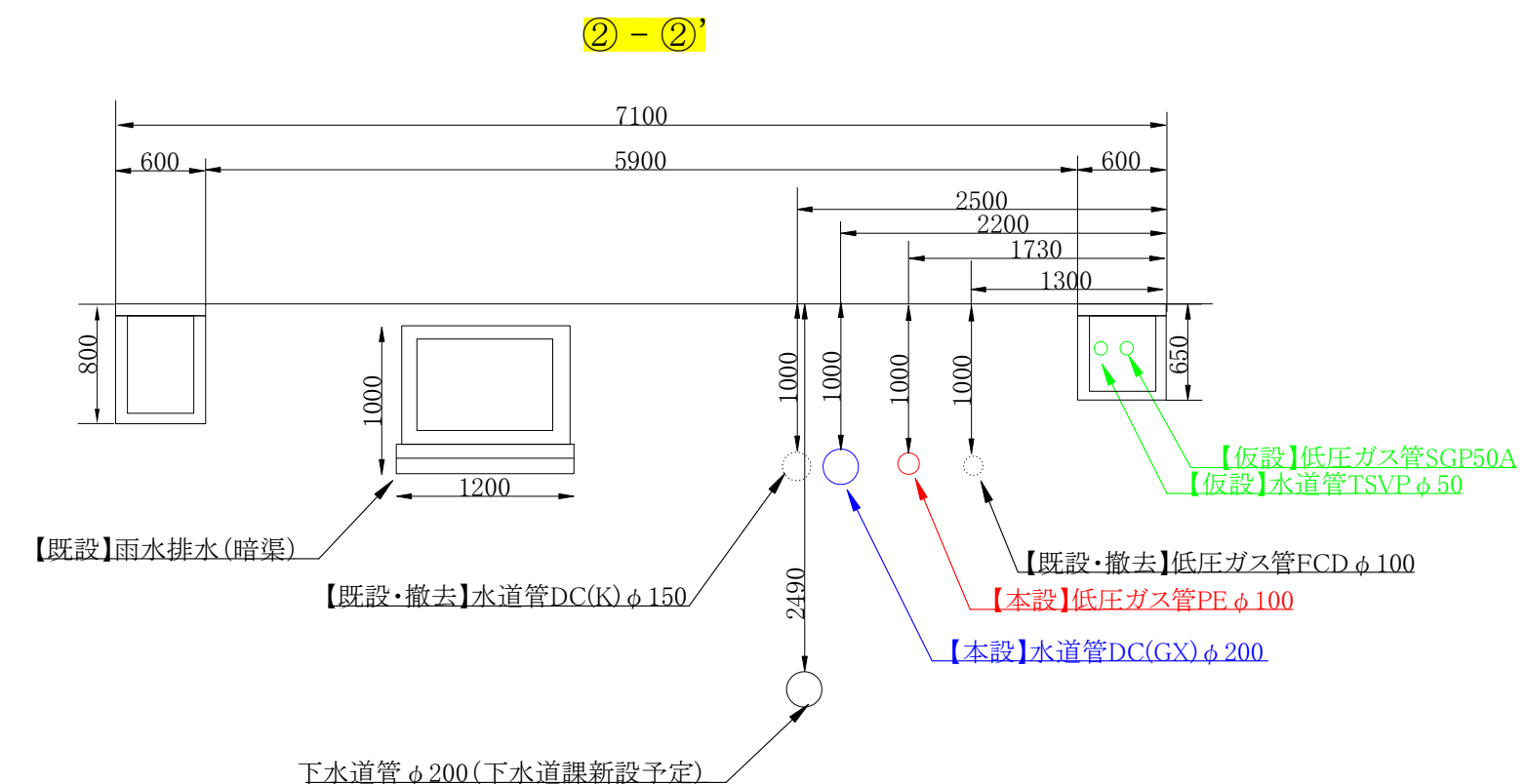
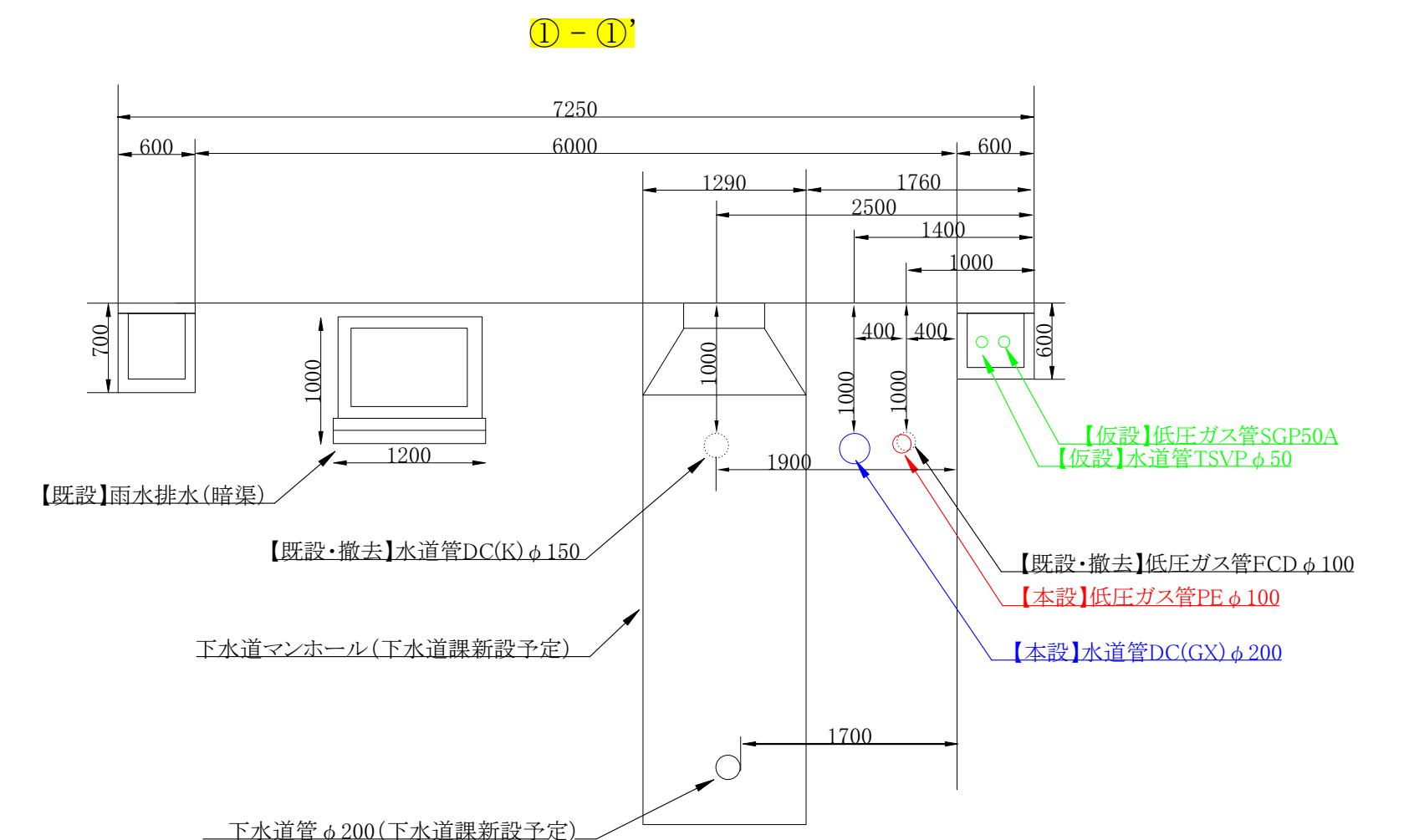
【本設】水道管HPPEφ50②(63.0) L=3.0m  
【本設】低圧ガス管PEφ50(60.0) L=2.3m

【本設】水道管HPPEφ50③(63.0) L=2.4m

【本設】水道管DC(GX)φ200②(220.0) L=17.0m  
【本設】低圧ガス管PEφ100②(114.0) L=1.6m

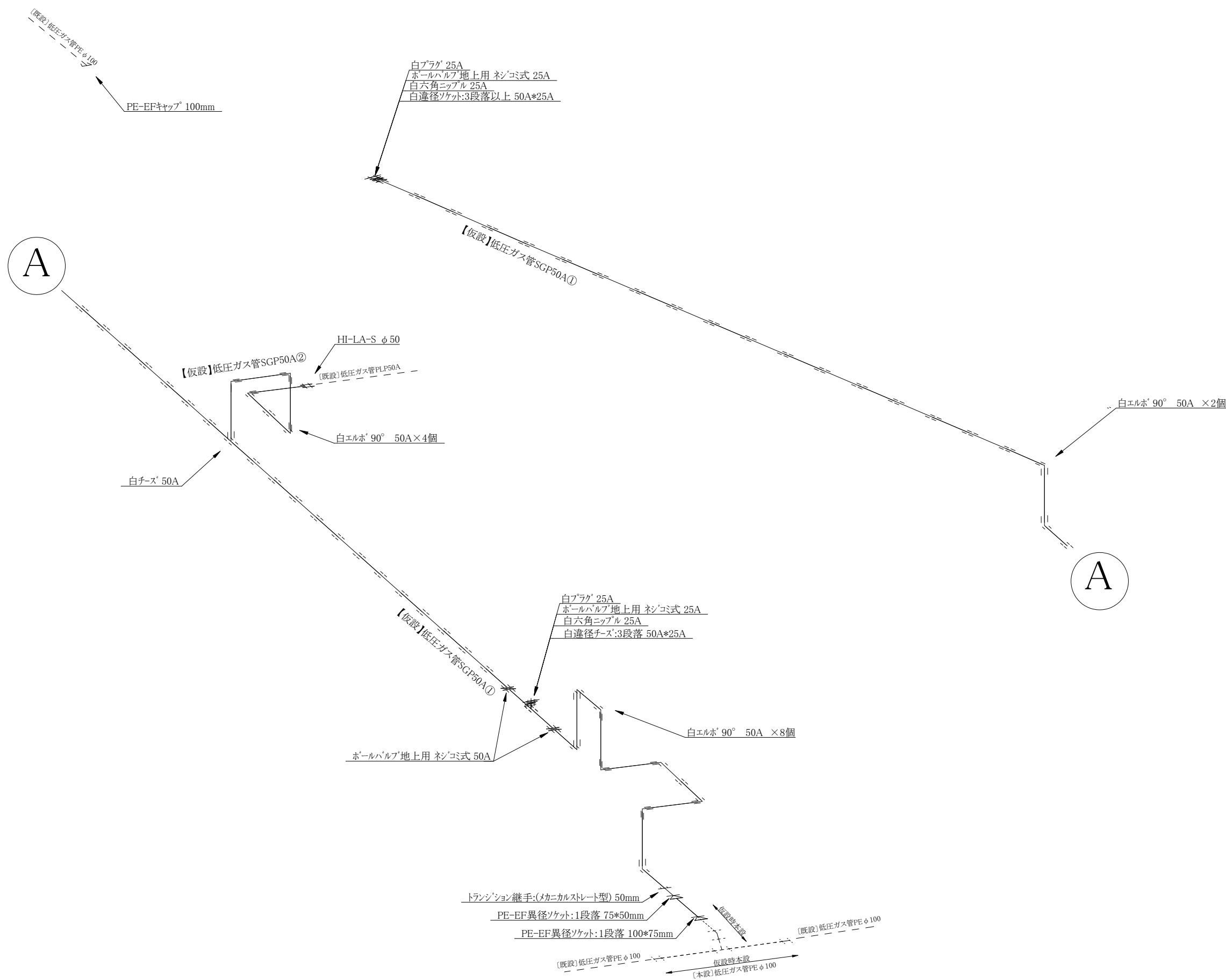
コメント				
路線・河川	市道 国道下荒浜線			
工事場所 及び 工事名	上越市大字下荒浜地内 ガス水道管入替(第1工区)工事			
図面名	【本設】平面図			
縮尺	図示	図面番号	7-2	
課長	副課長	係長	検査	設計
上越市ガス水道局				

【仮設・本設】横断図 S=1:50



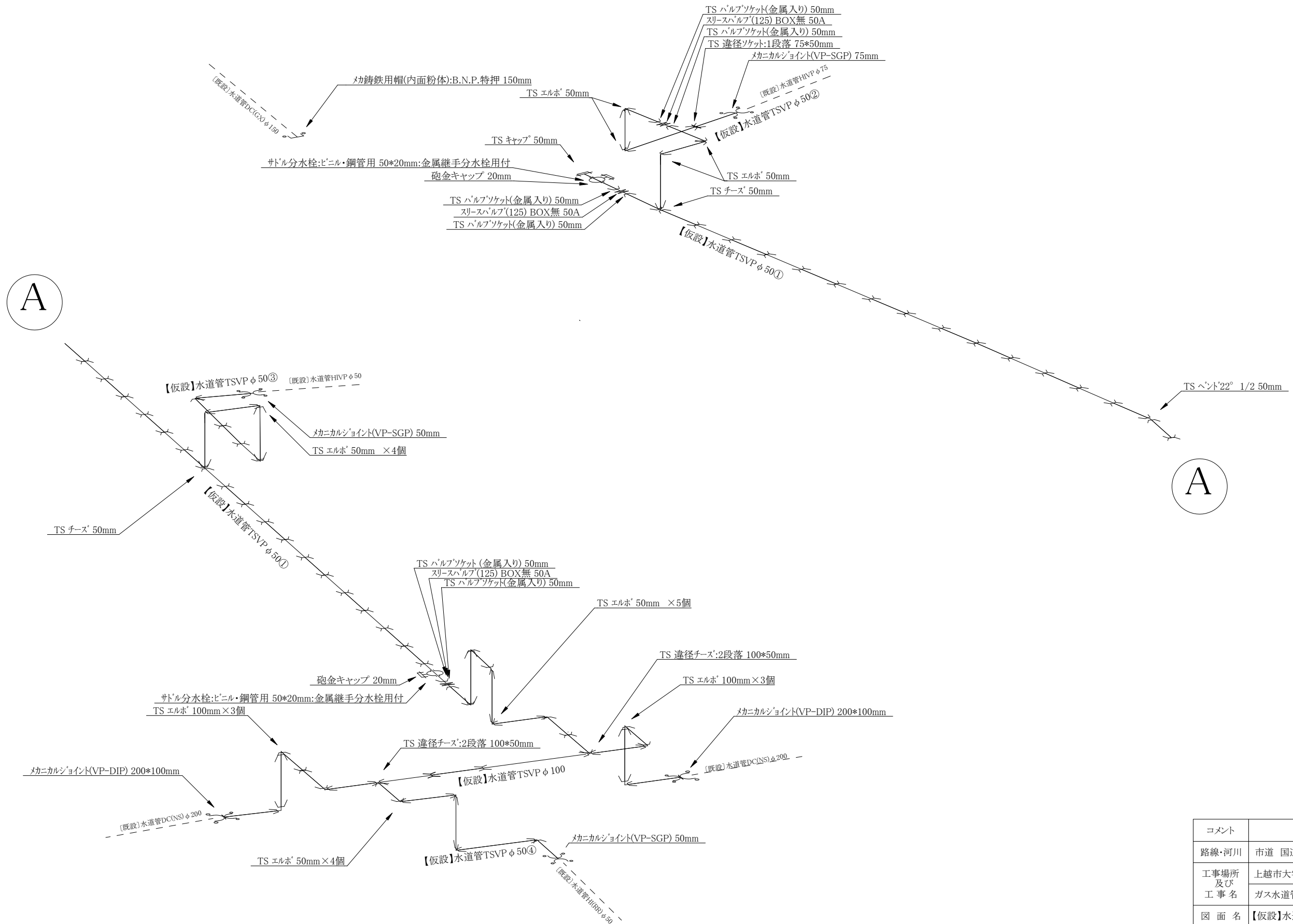
コメント				
路線・河川	市道 国道下荒浜線			
工事場所 及び 工事名	上越市大字下荒浜地内			
	ガス水道管入替(第1工区)工事			
図面名	【仮設・本設】横断図			
縮尺	図示	図面番号	7-3	
課長	副課長	係長	検査	設計
上越市ガス水道局				

【仮設】ガス配管詳細図 S=FREE



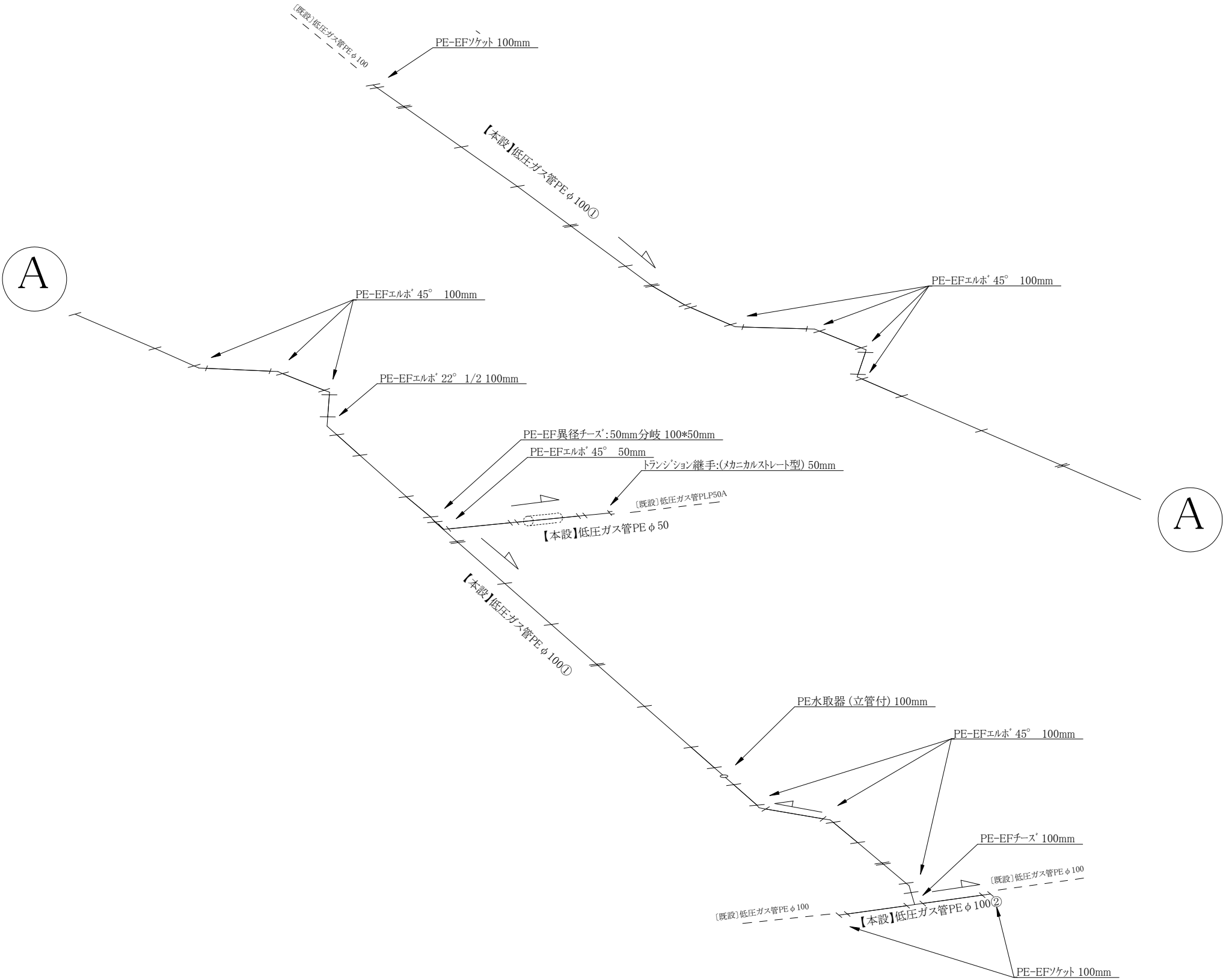
コメント					
路線・河川	市道 国道下荒浜線				
工事場所 及び 工事名	上越市大字下荒浜地内				
	ガス水道管入替(第1工区)工事				
図面名	【仮設】ガス配管詳細図				
縮尺	図示		図面番号	7-4	
	課長	副課長	係長	検査	設計
上越市ガス水道局					

【仮設】水道配管詳細図 S=FREE



コメント					
路線・河川	市道 国道下荒浜線				
工事場所 及び 工 事 名	上越市大字下荒浜地内				
	ガス水道管入替(第1工区)工事				
図 面 名	【仮設】水道配管詳細図				
縮 尺	図示		図面番号		7-5
課 長	副課長	係 長	検 査	設 計	
上 越 市 ガ ス 水 道 局					

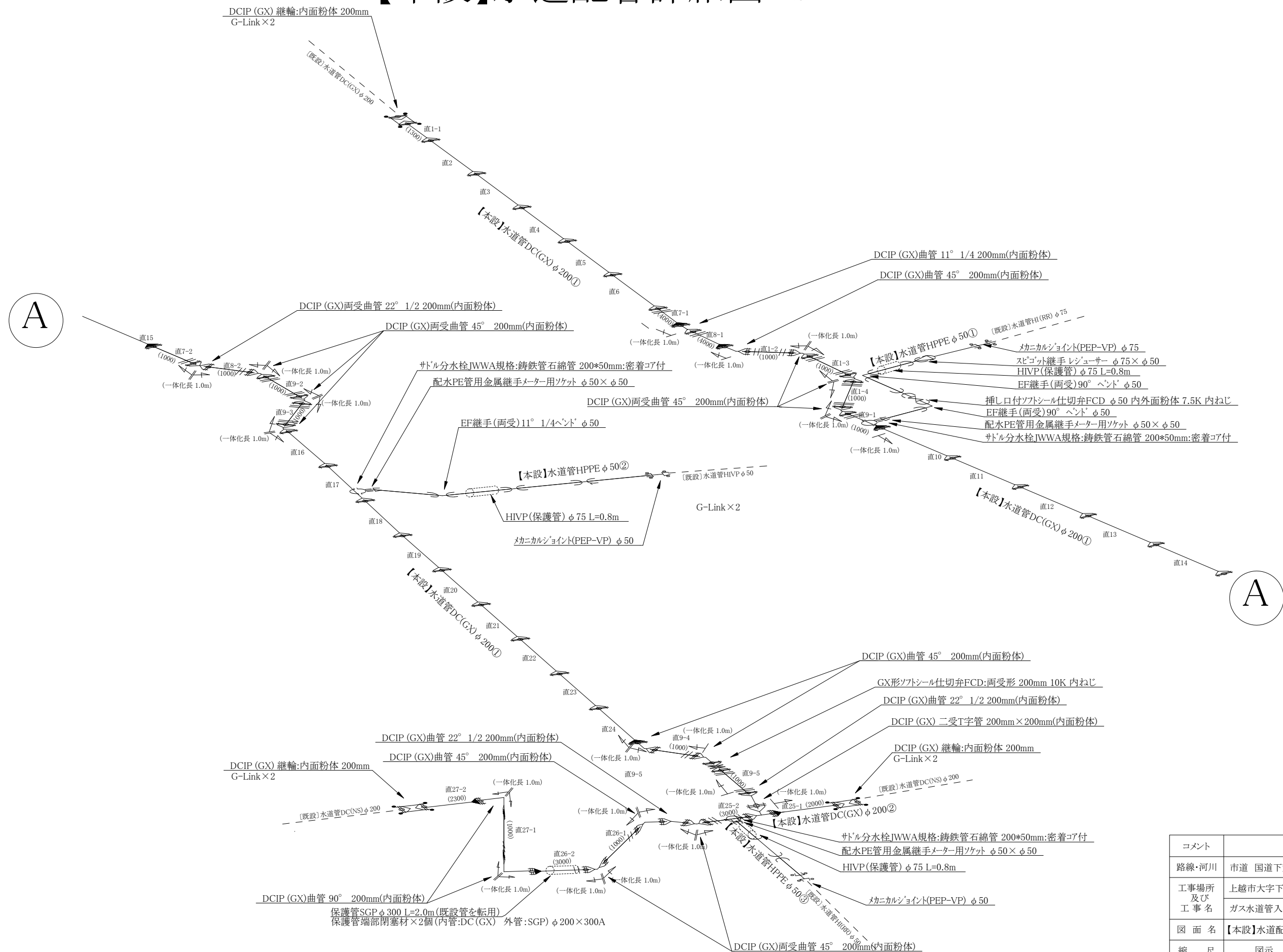
【本設】ガス配管詳細図 S=FREE



コメント					
路線・河川	市道 国道下荒浜線				
工事場所 及び 工事名	上越市大字下荒浜地内				
	ガス水道管入替(第1工区)工事				
図面名	【本設】ガス配管詳細図				
縮尺	図示		図面番号		7-6
課長	副課長	係長	検査	設計	
上越市ガス水道局					



【本設】水道配管詳細図 S=FREE



コメント					
路線・河川	市道 国道下荒浜線				
工事場所 及び 工事名	上越市大字下荒浜地内				
	ガス水道管入替(第1工区)工事				
図 面 名	【本設】水道配管詳細図				
縮 尺	図示		図面番号		7-7
課 長	副課長	係 長	検 査	設 計	
上 越 市 ガ ス 水 道 局					

# 撤去平面図 S=FREE

【撤去】水道管DC(K) φ 150(169.0) L=124.4m  
【撤去】低圧ガス管PE φ 100①(114.0) L=30.4m  
【撤去】低圧ガス管FCD φ 100①(118.0) L=94.3m

【撤去】水道管HI(RR) φ 75(60.0) L=6.2m

【撤去】水道管HI(RR) φ 50①(60.0) L=3.0m  
【撤去】低圧ガス管PLP φ 50(64.1) L=2.3m

【撤去】水道管HI(RR) φ 50②(60.0) L=2.4m

【撤去】水道管DC(NS) φ 200(220.0) L=17.0m  
【撤去】低圧ガス管PE φ 100②(114.0) L=1.6m

