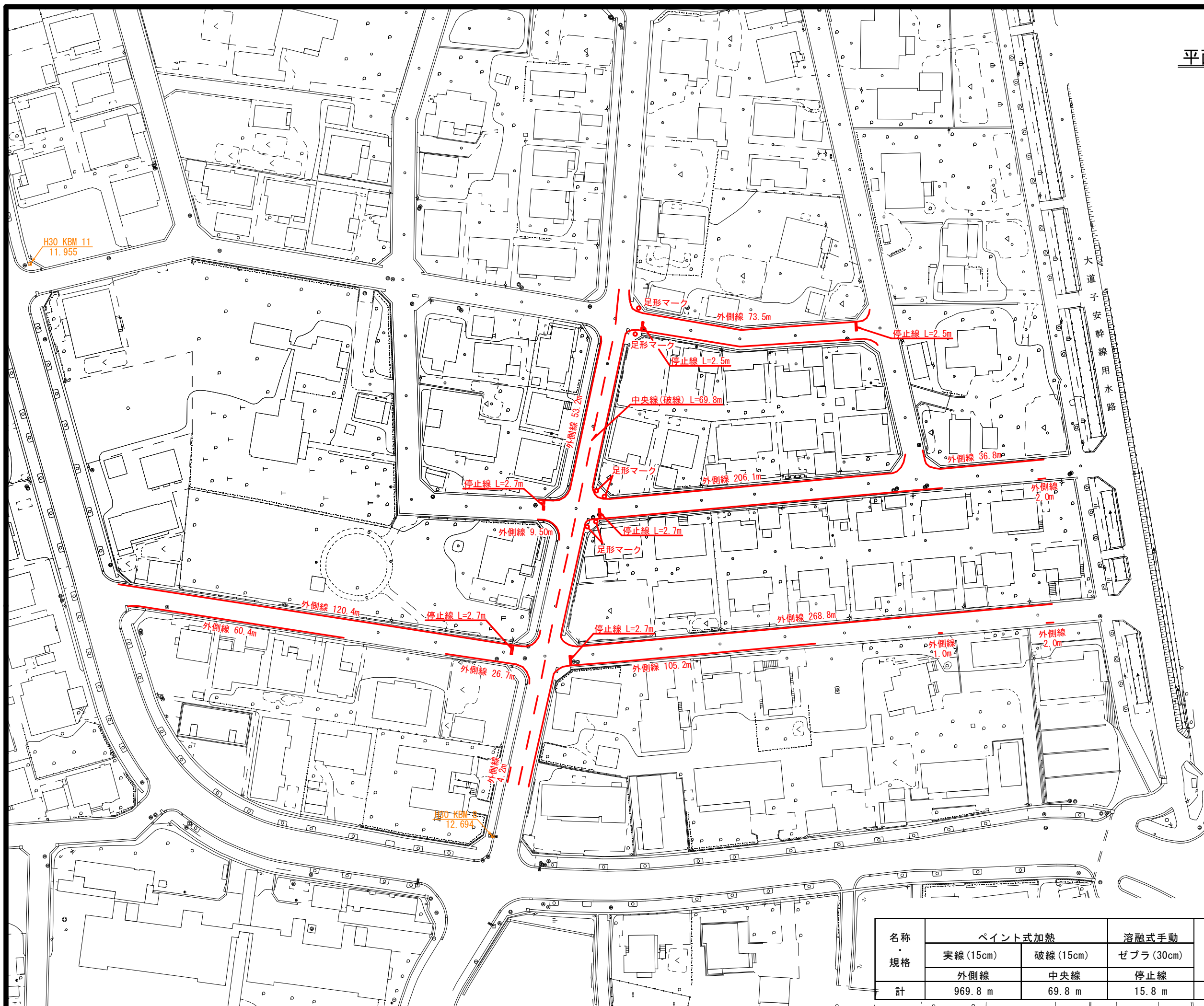


【舗装切断】

- 1工区 L=6.70+34.50=41.20m
- 2工区 L=40.00+34.70+5.90=80.60m
- 3工区 L=6.00+32.70+6.00=44.70m
- 4工区 L=13.62m
- 5工区 L=7.00+30.60+33.10+6.00+14.90+6.70=98.30m
- 合計=41.20+80.60+44.70+13.62+98.30=278.42m

工事番号	公汚 第8-10-403号	図面番号	1 / 3
工 事 名	公共下水道舗装本復旧 工事		
施工地名	上越市 子安	地内	
図 面 名	平 面 図		
縮 尺	S=1:500		
設計年度	令和	年	月 日
上越市ガス水道局			

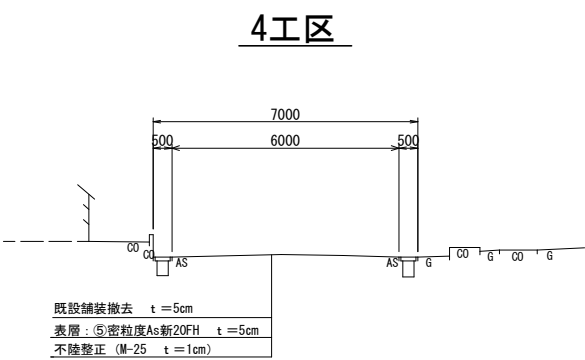
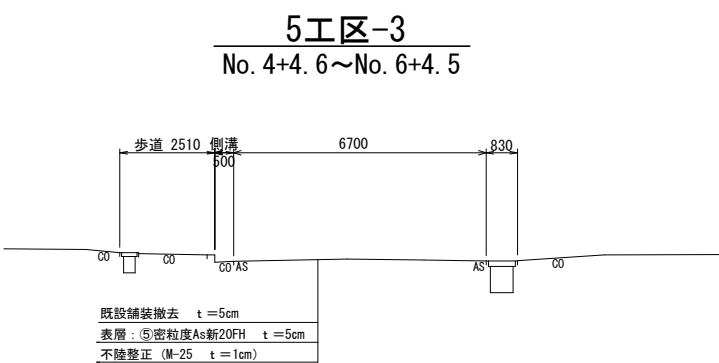
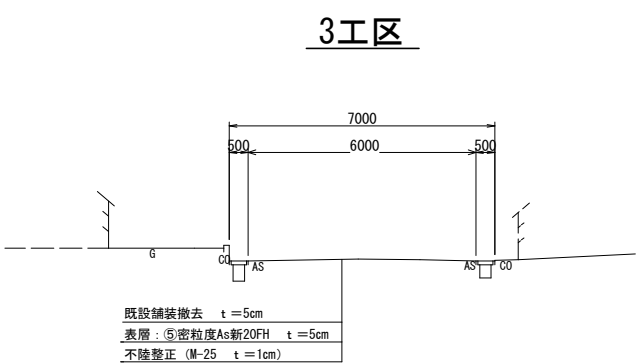
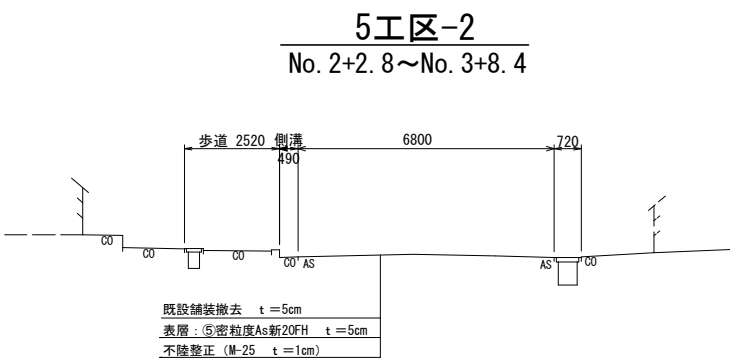
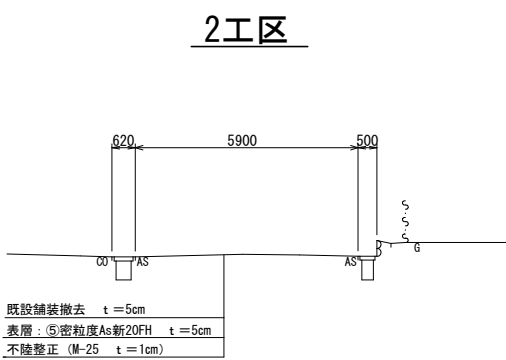
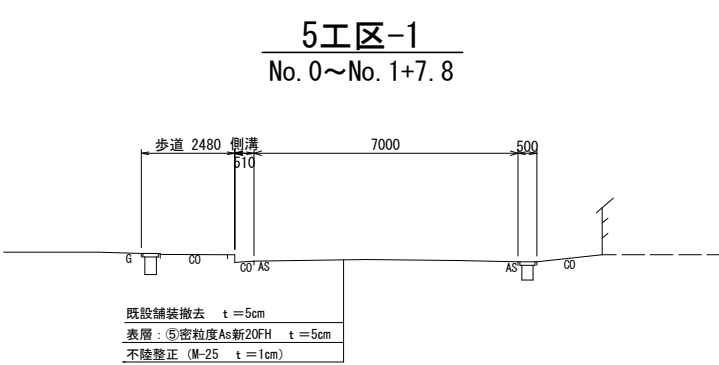
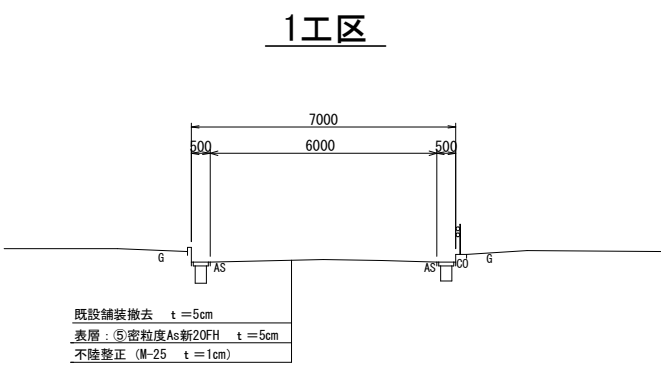


名称・規格	ペイント式加熱		熔融式手動	足形マーク
	実線 (15cm)	破線 (15cm)	ゼブラ (30cm)	
	外側線	中央線	停止線	
計	969.8 m	69.8 m	15.8 m	6.0 箇所

工事番号	公汚 第8-10-403号	図面番号	2 / 3
工事名	下水道舗装本復旧 工事		
施工地名	上越市	子安	地
図面名	区画線工 平面図		
縮尺	S=1:500		
設計年度	令和	年	月 日
上越市ガス水道局			

横断面図

縮尺 1:100



工事番号	公汚 第8-10-403号	図面番号	3 / 3
工 事 名	下水道舗装本復旧 工事		
施工地名	上越市 子安 地内		
図 面 名	横断面図		
縮 尺	S=1:100		
設計年度	令和 年 月 日		
上 越 市 ガ ス 水 道 局			