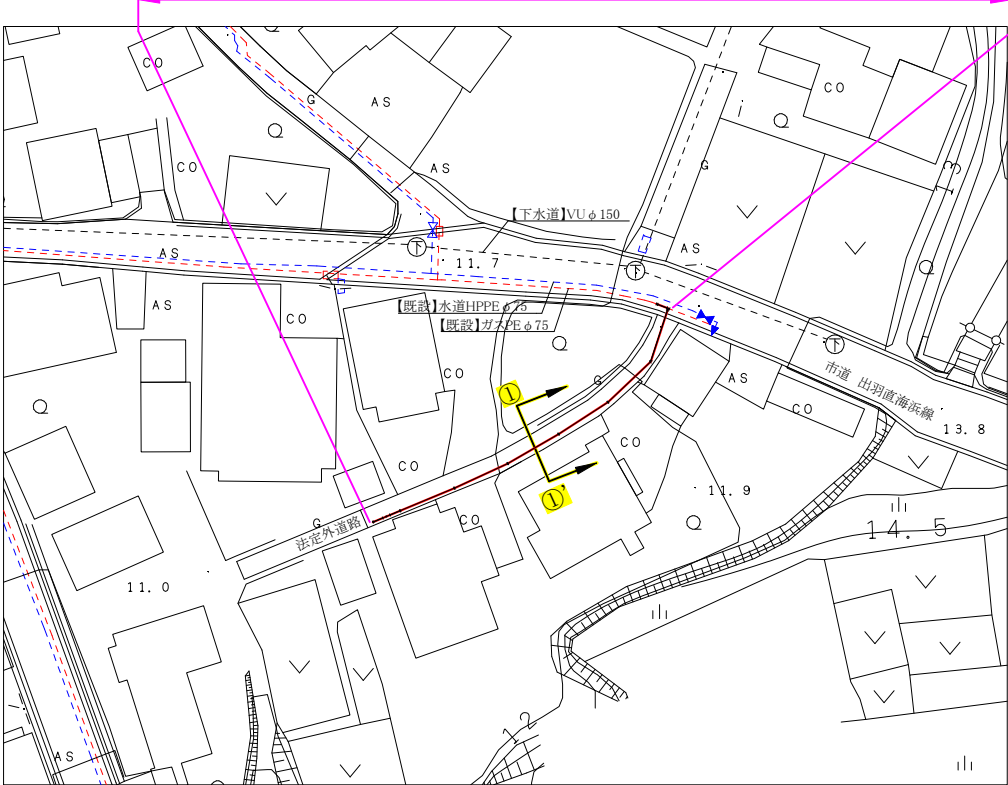
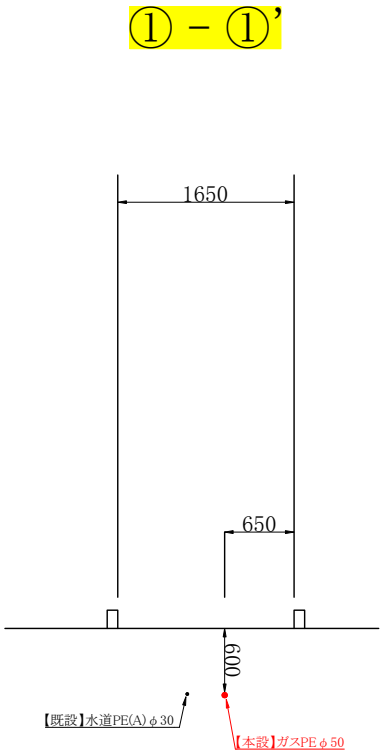


【本設】平面図 S=1/500

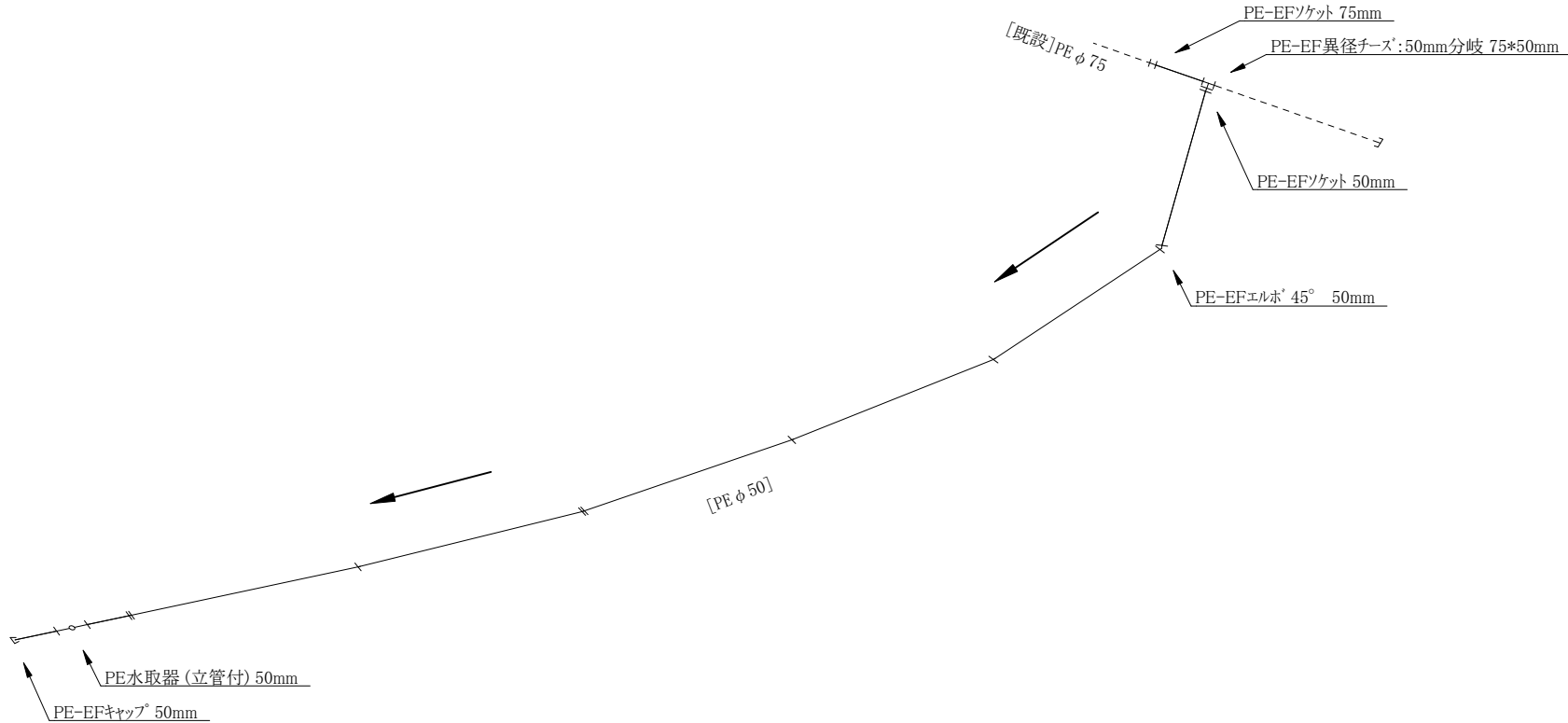
【本設】ガスPE φ 50 L=35.6m 供給管N=3件



横断図 S=1/50



【本設】配管詳細図
S=Free



コメント					
路線・河川	法定外道路				
工事場所 及び 工事名	上越市 柿崎区直海浜 地内				
	ガス管入替工事				
図面名	平面図・横断図・配管詳細図				
縮尺	図示	図面番号	1-1		
課長	所長	副所長	班長	検査	設計
上越市ガス水道局					

舗装本復旧・既設管撤去平面図 S=Free

- Co舗装本復旧 $A=1.0\text{m}^3$
- As舗装本復旧(打ち換え) $A=9.0\text{m}^2$
- 外側線 $L=3\text{m}$
- 舗装切断 $L=8\text{m}$

【撤去】ガスPE $\phi 75$ $L=1.3\text{m}$
【撤去】ガスSGP25A $L=15.5\text{m}$

