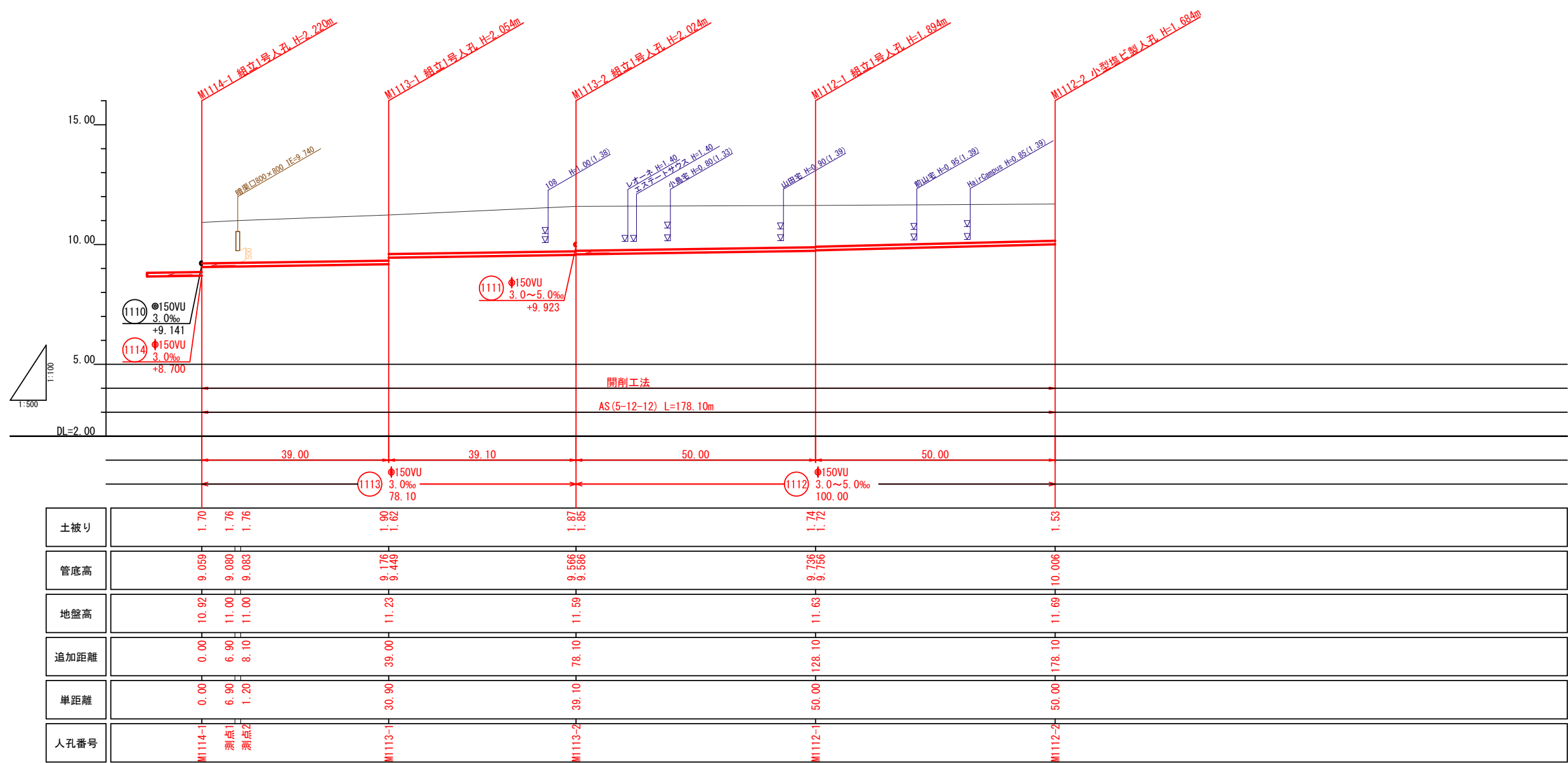


凡 例

	小型人孔(塩ビ)
	組立1号人孔
	水道管
	ガス管

工事番号	公汚第 8-10-17	図面番号	1/5
工 事 名	稲田汚水幹線1111他枝線 工事		
施工地名	上越市	とよば	地内
図 面 名	平面図		
縮 尺	S=1:500		
設計年度	令和	年	月 日
設計会社名			
上越市ガス水道局			

縦断面図1 縮尺 縦1:100 横1:500



[特記1]  
地下埋設物管理者が有する資料と現場で埋設物の位置や形状等が異なることがあるため、必要に応じて試験掘りを行い、それらの位置等を確認し、工事を開始すること。

1113	1112			

工事番号	公汚第 8-10-17	図面番号	2/5
工 事 名	稲田汚水幹線1111他枝線 工事		
施工地名	上越市	とよば	地内
図 面 名	縦断面図1		
縮 尺	図示		
設計年度	令和	年	月 日
設計会社名			
上越市ガス水道局			

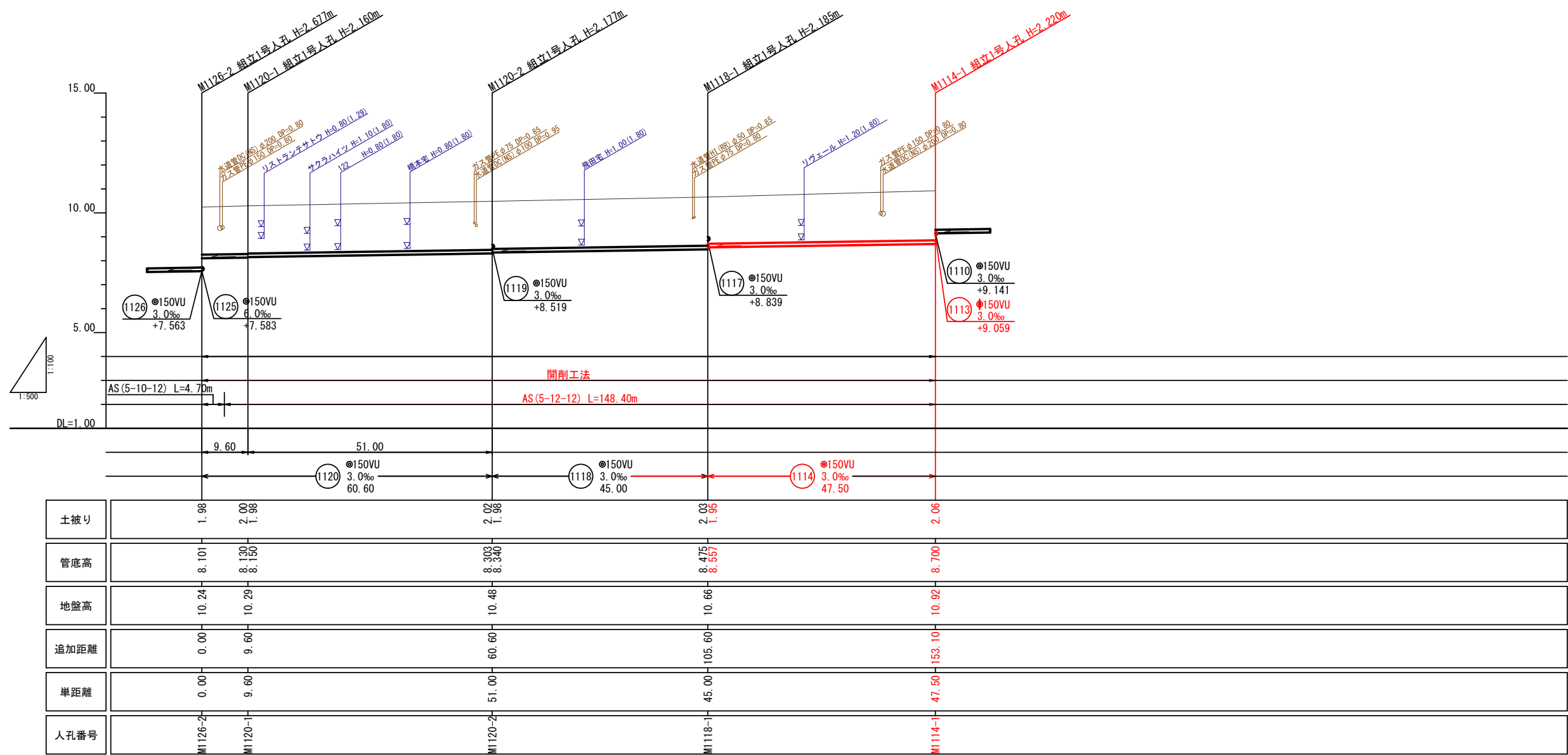
縮尺 縦1:100  
横1:500



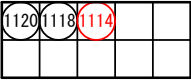
1111				

工事番号	公汚第 8-10-17	図面番号	3/5
工事名	稲田汚水幹線1111他枝線 工事		
施工地名	上越市	とよば	地内
図面名	縦断面図2		
縮尺	図示		
設計年度	令和	年	月 日
設計会社名			
上越市ガス水道局			

縦断面図3 縮尺 縦1:100 横1:500



[特記1]  
地下埋設物管理者が有する資料と現場  
で埋設物の位置や形状等が異なること  
があるため、必要に応じて試験掘りを行  
い、それらの位置等を確認し、工事  
を開始すること。



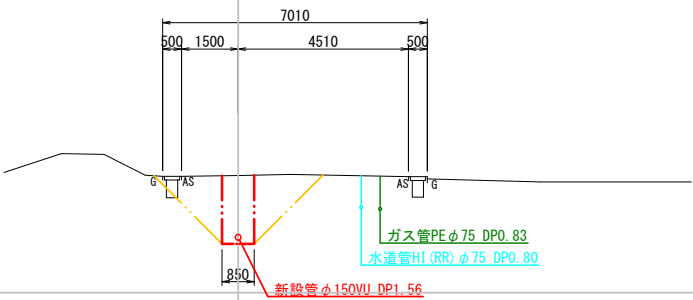
工事番号	公汚第 8-10-17	図面番号	4/5
工 事 名	稲田汚水幹線1111他枝線 工事		
施工地名	上越市	とよば	地内
図 面 名	縦断面図3		
縮 尺	図示		
設計年度	令和	年	月 日
設計会社名			
上越市ガス水道局			

横断面図

縮尺 1:100

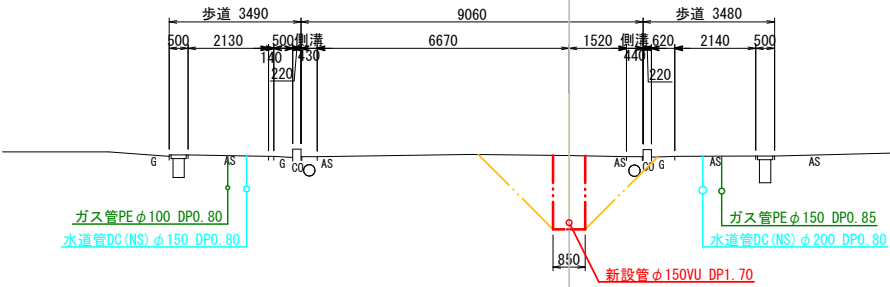
1111路線

M1111-1 +28.00m



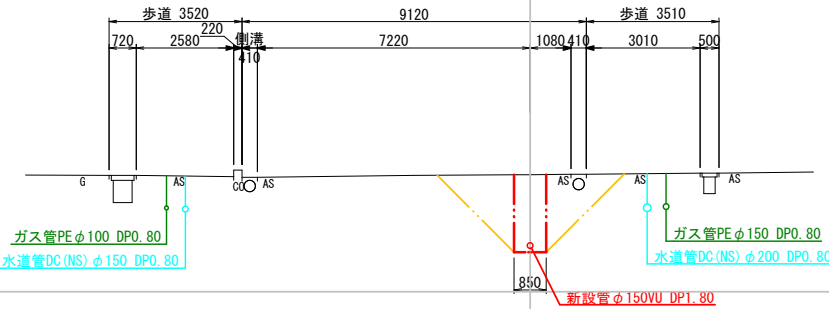
1112路線

M1113-2 +25.00m



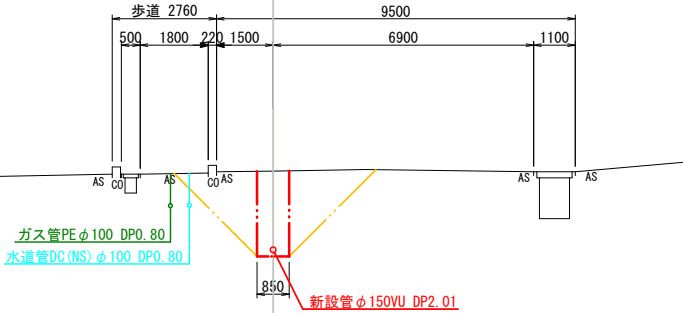
1113路線

M1114-1 +19.50m



1114路線

M1118-1 +23.75m



工事番号	公汚第 8-10-17	図面番号	5/5
工 事 名	稲田汚水幹線1111他枝線 工事		
施工地名	上越市	とよば	地内
図 面 名	横断面図		
縮 尺	S=1:100		
設計年度	令和	年	月 日
設計会社名			
上越市ガス水道局			